

**ЗАВОД ЗА СПОРТ И МЕДИЦИНУ СПОРТА РЕПУБЛИКЕ  
СРБИЈЕ**

**ИНФОРМАЦИЈА О СПОРТСКИМ ОРГАНИЗАЦИЈАМА  
ЗА РЕПУБЛИКУ СРБИЈУ**



РЕЗУЛТАТИ ИСТРАЖИВАЊА ЗАВОДА ЗА СПОРТ И МЕДИЦИНУ СПОРТА  
РЕПУБЛИКЕ СРБИЈЕ НА ОСНОВУ УПИСА У НАЦИОНАЛНУ ЕВИДЕНЦИЈУ  
– ЗБИРНИ ПОДАЦИ, 2021.

Београд, 2022

# **ИНФОРМАЦИЈА О СПОРТСКИМ ОРГАНИЗАЦИЈАМА ЗА РЕПУБЛИКУ СРБИЈУ**

## **ЗАВОД ЗА СПОРТ И МЕДИЦИНУ СПОРТА РЕПУБЛИКЕ СРБИЈЕ**

### **Издавач**

Завод за спорт и медицину спорта Републике Србије

### **За издавача**

маст. инж. Милан Савић

Директор Завода за спорт и медицину спорта Републике Србије

### **Главни и одговорни уредник**

маст. инж. Милан Савић

Директор Завода за спорт и медицину спорта Републике Србије

### **Уредник**

др Јелена Ивановић

Стручни саветник Шеф ИНДОК одељења

### **Припрема, обрада и анализа података**

др Јелена Ивановић

Стручни саветник - Шеф ИНДОК одељења

### **Е-публикација**

**ISBN: 978-86-7139-052-1**

## САДРЖАЈ

УВОД.....	5
СПОРТСКЕ ОРГАНИЗАЦИЈЕ НА ТЕРИТОРИЈИ РЕПУБЛИКЕ СРБИЈЕ.....	6
СПОРТСКЕ ОРГАНИЗАЦИЈЕ ПО УПРАВНИМ ОКРУЗИМА РЕПУБЛИКЕ СРБИЈЕ.....	22
БОРСКИ УПРАВНИ ОКРУГ .....	23
БРАНИЧЕВСКИ УПРАВНИ ОКРУГ .....	26
ГРАД БЕОГРАД .....	29
ЗАЈЕЧАРСКИ УПРАВНИ ОКРУГ .....	37
ЗАПАДНОБАЧКИ УПРАВНИ ОКРУГ .....	40
ЗЛАТИБОРСКИ УПРАВНИ ОКРУГ .....	43
ЈАБЛАНИЧКИ УПРАВНИ ОКРУГ .....	46
ЈУЖНОБАНАТСКИ УПРАВНИ ОКРУГ .....	49
ЈУЖНОБАЧКИ УПРАВНИ ОКРУГ.....	53
КОЛУБАРСКИ УПРАВНИ ОКРУГ .....	57
КОСОВСКИ УПРАВНИ ОКРУГ .....	60
КОСОВСКО-МИТРОВАЧКИ УПРАВНИ ОКРУГ .....	62
КОСОВСКО-ПОМОРАВСКИ УПРАВНИ ОКРУГ .....	64
МАЧВАНСКИ УПРАВНИ ОКРУГ .....	65
МОРАВИЧКИ УПРАВНИ ОКРУГ.....	68
НИШАВСКИ УПРАВНИ ОКРУГ .....	71
ПЕЋКИ УПРАВНИ ОКРУГ.....	75
ПИРОТСКИ УПРАВНИ ОКРУГ .....	76
ПОДУНАВСКИ УПРАВНИ ОКРУГ .....	79
ПОМОРАВСКИ УПРАВНИ ОКРУГ .....	82
ПРИЗРЕНСКИ УПРАВНИ ОКРУГ.....	85
ПЧИЊСКИ УПРАВНИ ОКРУГ .....	86

РАСИНСКИ УПРАВНИ ОКРУГ .....	89
РАШКИ УПРАВНИ ОКРУГ .....	92
СЕВЕРНОБАНАТСКИ УПРАВНИ ОКРУГ .....	95
СЕВЕРНОБАЧКИ УПРАВНИ ОКРУГ .....	98
СРЕДЊОБАНАТСКИ УПРАВНИ ОКРУГ .....	101
СРЕМСКИ УПРАВНИ ОКРУГ .....	105
ТОПЛИЧКИ УПРАВНИ ОКРУГ .....	109
ШУМАДИЈСКИ УПРАВНИ ОКРУГ .....	111

## УВОД

Спортска организација представља један од основних елемената спортског система и носиоца делатности у њему. Законом о спорту („Службени гласник РС“, бр. 10/2016), прецизно су дефинисани облици и циљеви оснивања и организовања спортских организација. Оснива се ради обављања спортских активности и делатности, са циљем што бројнијег обухватања чланства и постизања врхунских резултата и део је друштвеног система. Спортска организација представља веома сложен, динамичан и отворен систем, који се састоји од одређених компонената (подсистема) и елемената, као међузависних делова једне целине.

У складу са Законом о спорту („Службени гласник РС“, бр. 10/2016) и на основу Правилника о националним евиденцијама у области спорта („Службени гласник РС“, бр. 24/17)) у Табелама 1 – 32 и Графиконима 1 – 30 су приказани подаци о спортским организацијама уписаним у базу Националне евиденције до 2021. године на територији Републике Србије. Упис и ажурирање података у Националну евиденцију је законска обавеза организација и појединаца у области спорта.

## СПОРТСКЕ ОРГАНИЗАЦИЈЕ НА ТЕРИТОРИЈИ РЕПУБЛИКЕ СРБИЈЕ

У табели 1 приказан је укупан број регистрованих спортских организација на територији Републике Србије по облику делатности. Највише је регистрованих организација које обављају делатност спортских клубова (78.5%).

Табела 1. Укупан број регистрованих спортских организација на територији Републике Србије и по облику делатности

Делатност	Укупно регистрованих спортских организација
Делатност спортских клубова	12668
Остале спортске делатности	2719
Делатност фитнес клубова	734
	<b>16121</b>

У табели 2 приказан је укупан број регистрованих спортских организација у Републици Србији, укупан број активних организација и број организација које више не обављају спортску делатност или су у поступку брисања. Поред тога приказан је укупан број регистрованих организација у односу на свих 30 управних округа у Републици Србији и припадајућим општинама.

Табела 2. Укупан број регистрованих спортских организација у Републици Србији и број у сваком управном округу и општини унутар округа појединачно

Управни округ	Општина	Укупно	Активни	Брисани
Борски	Бор	100	94	6
	Кладово	51	47	4
	Мајданпек	29	28	1
	Неготин	56	51	5
	<b>укупно</b>	<b>236</b>	<b>220</b>	<b>16</b>
Браничевски	Велико Градиште	56	55	1
	Жабари	22	22	0
	Жагубица	35	35	0
	Кучево	46	46	0
	Мало Црниће	26	20	6
	Петровац на Млави	99	95	4
	Пожаревац	191	176	15
	Голубац	26	26	0
	<b>укупно</b>	<b>501</b>	<b>475</b>	<b>26</b>
Град Београд	Барајево	45	40	5
	Вождовац	403	365	38
	Врачар	231	212	19

Управни округ	Општина	Укупно	Активни	Брисани
	Звездара	356	325	31
	Земун	379	349	30
	Лазаревац	149	143	6
	Младеновац	107	100	7
	Нови Београд	533	464	69
	Обреновац	140	130	10
	Палилула	419	378	41
	Раковица	200	179	21
	Савски венац	297	275	22
	Стари град	304	276	28
	Сурчин	112	96	16
	Сопот	46	43	3
	Чукарица	443	405	38
	Гроцка	109	102	7
<b>укупно</b>		<b>4273</b>	<b>3882</b>	<b>391</b>
Зајечарски	Бољевац	24	22	2
	Зајечар	105	96	9
	Књажевац	74	69	5
	Сокобања	44	42	2
<b>укупно</b>		<b>247</b>	<b>229</b>	<b>18</b>
Западнобачки	Кула	117	110	7
	Оџаци	78	73	5
	Сомбор	194	183	11
	Апатин	72	71	1
<b>укупно</b>		<b>461</b>	<b>437</b>	<b>24</b>
Златиборски	Косјерић	19	19	0
	Пожега	60	59	1
	Прибој	36	35	1
	Пријеполје	58	53	5
	Сјеница	25	24	1
	Ужице	144	133	11
	Чајетина	44	43	1
	Бајина Башта	59	55	4
	Нова Варош	26	25	1
	Ариље	39	35	4
<b>укупно</b>		<b>510</b>	<b>481</b>	<b>29</b>
Јабланички	Власотинце	44	43	1
	Медвеђа	9	9	0
	Црна Трава	4	3	1

Управни округ	Општина	Укупно	Активни	Брисани
	Бојник	15	14	1
	Лесковац	208	188	20
	Лебане	25	24	1
<b>укупно</b>		<b>305</b>	<b>281</b>	<b>24</b>
Јужнобанатски	Алибунар	44	41	3
	Бела Црква	46	45	1
	Вршац	147	136	11
	Ковачица	48	44	4
	Ковин	70	64	6
	Панчево	288	244	44
	Пландиште	31	29	2
	Опово	22	21	1
<b>укупно</b>		<b>696</b>	<b>624</b>	<b>72</b>
Јужнобачки	Бач	30	26	4
	Бачка Паланка	131	112	19
	Бачки Петровац	38	33	5
	Беочин	32	29	3
	Бечеј	71	67	4
	Врбас	99	89	10
	Жабаљ	63	57	6
	Србобран	46	33	13
	Сремски Карловци	22	20	2
	Темерин	61	51	10
	Тител	30	29	1
	Нови Сад	1176	1047	129
	<b>укупно</b>		<b>1799</b>	<b>1593</b>
Колубарски	Ваљево	154	147	7
	Лајковац	49	45	4
	Љиг	25	23	2
	Мионица	25	22	3
	Осечина	10	10	0
	Уб	69	66	3
<b>укупно</b>		<b>332</b>	<b>313</b>	<b>19</b>
Мачвански	Богатић	56	53	3
	Владимирци	50	50	0
	Коцељева	17	15	2
	Крупањ	33	31	2
	Лозница	135	126	9
	Љубовија	26	26	0



Управни округ	Општина	Укупно	Активни	Брисани
	Мали Зворник	27	25	2
	Шабац	225	211	14
укупно		569	537	32
Моравички	Горњи Милановац	84	82	2
	Ивањица	47	46	1
	Лучани	50	49	1
	Чачак	250	238	12
укупно		431	415	16
Нишавски	Алексинач	86	84	2
	Гаџин Хан	13	13	0
	Дољевац	27	27	0
	Медијана	271	249	22
	Нишка Бања	22	21	1
	Палилула	94	88	6
	Пантелеј	69	63	6
	Ражањ	11	11	0
	Црвени крст	60	57	3
	Сврљиг	20	20	0
	Мерошина	24	24	0
	укупно		697	657
Пиротски	Бабушница	16	16	0
	Бела Паланка	23	21	2
	Димитровград	23	21	2
	Пирот	112	103	9
укупно		174	161	13
Подунавски	Велика Плана	65	61	4
	Смедерево	189	172	17
	Смедеревска Паланка	86	78	8
укупно		340	311	29
Поморавски	Деспотовац	45	45	0
	Јагодина	174	162	12
	Параћин	105	101	4
	Рековац	18	18	0
	Свилајнац	57	54	3
	Ђуприја	54	45	9
укупно		453	425	28
Пчињски	Босилеград	10	10	0
	Бујановац	57	52	5
	Владичин Хан	32	32	0

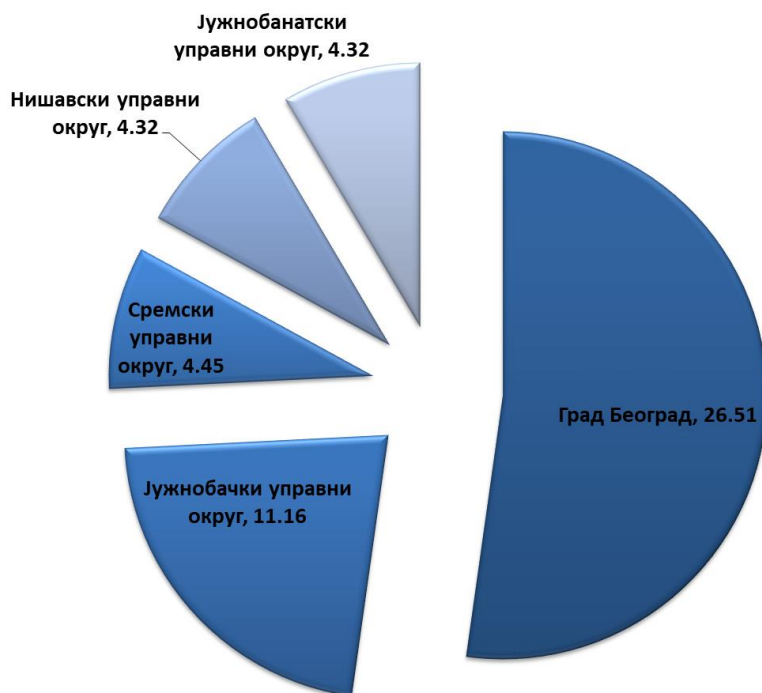
Управни округ	Општина	Укупно	Активни	Брисани
	Врање	89	87	2
	Сурдулица	27	27	0
	Трговиште	6	6	0
	Прешево	25	19	6
укупно		246	233	13
Расински	Александровац	38	36	2
	Брус	29	26	3
	Варварин	39	38	1
	Крушевац	231	218	13
	Трстеник	93	83	10
	Ћићевац	23	23	0
укупно		453	424	29
Рашки	Врњачка Бања	75	68	7
	Краљево	261	238	23
	Нови Пазар	122	110	12
	Рашка	44	44	0
	Тутин	31	31	0
укупно		533	491	42
Севернобанатски	Ада	32	28	4
	Кањижа	54	47	7
	Кикинда	132	115	17
	Сента	52	44	8
	Чока	23	17	6
	Нови Кнежевац	29	27	2
укупно		322	278	44
Северно-бачки	Бачка Топола	85	81	4
	Суботица	291	259	32
	Мали Иђош	23	20	3
укупно		399	360	39
Средњобанатски	Житиште	52	50	2
	Нова Црња	28	26	2
	Нови Бечеј	40	37	3
	Сечањ	34	32	2
	Зрењанин	310	279	31
укупно		464	424	40
Сремски	Ириг	29	28	1
	Пећинци	55	55	0
	Рума	135	118	17
	Сремска Митровица	185	161	24

Управни округ	Општина	Укупно	Активни	Брисани
	Стара Пазова	140	131	9
	Шид	71	60	11
	Инђија	102	95	7
укупно		717	648	69
Топлички	Блаце	24	23	1
	Куршумлија	21	21	0
	Прокупље	57	54	3
	Житорађа	25	25	0
укупно		127	123	4
Шумадијски	Аранђеловац	86	81	5
	Баточина	32	32	0
	Кнић	38	37	1
	Крагујевац	370	324	46
	Лапово	14	14	0
	Топола	67	64	3
	Рача	31	29	2
укупно		638	581	57
Косовски	Глоговац			
	Качаник			
	Косово Поље	3	3	0
	Липљан	5	5	0
	Обилић	2	2	0
	Подујево			
	Урошевац			
	Штимље			
	Штрпце	11	11	0
	Приштина	20	20	0
укупно		41	41	0
Пећки	Дечани			
	Ђаковица			
	Исток			
	Клина			
	Пећ	1	1	0
укупно		1	1	0
Призренски	Гора			
	Ораховац	1	1	0
	Призрен			
	Сува Река			
укупно		1	1	0

Управни округ	Општина	Укупно	Активни	Брисани
Косовско-митровачки	Вучитрн	3	3	0
	Звечан	21	21	0
	Зубин Поток	16	16	0
	Косовска Митровица	68	66	2
	Лепосавић	31	30	1
	Србица			
укупно		139	136	3
Косовско-поморавски	Витина	3	3	0
	Гњилане	6	6	0
	Косовска Каменица	7	7	0
	Ново Брдо			
укупно		16	16	0
<b>УКУПНО</b>		<b>16121</b>	<b>14798</b>	<b>1323</b>

Највише спортских организација своје делатности обављају у Граду Београду, чак 26.51% од укупног броја регистрованих организација на територији Републике Србије. Уз Град Београд, број спортских организација регистрованих на територији четири управна округа - Јужнобачког, Сремског, Нишавског и Јужнобанатског чине око половину укупног броја регистрованих спортских организација на територији Републике Србије (Табела 2, Графикон 1).

На графикону 1 приказан је процентуални удео у односу на управне округе са највише регистрованих спортских организација, које чине половину укупног броја на територији читаве Републике Србије.



Графикон 1. Процентуални удео у односу на управне округе са највише регистрованих спортских организација

У табели 3 приказане су спортске гране за које су регистроване спортске организације на територији Републике Србије, као и укупан број организација у свакој од спортских грана.

Према подацима уписаним од стране представника спортских организација, спортске делатности на територији Републике Србије се обављају у укупно 123 спортске гране и области спорта.

Табела 3. Укупан број спортских грана за које су регистроване спортске организације на територији Републике Србије

Спортска грана	Број регистрованих организација	Број регистрованих организација (%)
фудбал	3501	21.72
кошарка	842	5.22
карате	669	4.15
фитнес	646	4.01
риболов	572	3.55
одбојка	566	3.51
шах	552	3.42
рукомет	533	3.31
рекреативни спорт	432	2.68
тенис	400	2.48
стони тенис	386	2.39

Спортска грана	Број регистрованих организација	Број регистрованих организација (%)
све гране	374	2.32
бокс	286	1.77
атлетика	281	1.74
стрељаштво	280	1.74
бодибилдинг	273	1.69
мото спорт	244	1.51
аутомобилизам	232	1.44
пливање	230	1.43
плес	227	1.41
коњички спорт	220	1.36
аикидо	189	1.17
планинарство	186	1.15
гимнастика	171	1.06
џудо	170	1.05
јога	158	0.98
теквондо	156	0.97
кик бокс	155	0.96
бициклизам	143	0.89
скијање	141	0.87
ваздухопловни спорт	137	0.85
спорт за све	124	0.77
спорт особа са инвалидитетом	105	0.65
подводни спорт	101	0.63
рвање	101	0.63
куглање	99	0.61
ватерполо	90	0.56
џиуџицу	80	0.50
екстремни спортови	79	0.49
дизање тегова	78	0.48
пикадо	78	0.48
стреличарство	76	0.47
ММА	71	0.44
кајак кану	69	0.43
школски спорт	66	0.41
кунгфу вушу	60	0.37
аеробик	59	0.37
поуер лифтинг	59	0.37
пеинтбол	58	0.36
билијар	57	0.35

Спортска грана	Број регистрованих организација	Број регистрованих организација (%)
боћање	57	0.35
мотонаутика	47	0.29
једрење	45	0.28
амерички фудбал	42	0.26
веслање	42	0.26
рагби	42	0.26
бриџ	38	0.24
савате	36	0.22
триатлон	33	0.20
рафтинг	32	0.20
електронски спорт	31	0.19
преферанс	31	0.19
мулти спортови	30	0.19
мачевање	29	0.18
кјокушинкаи	28	0.17
самбо	28	0.17
летеће мете	27	0.17
оријентиринг	27	0.17
рагби 13	27	0.17
традиционални спортови	27	0.17
кендо	24	0.15
спортско пењање	24	0.15
хокеј на леду	24	0.15
џет ски	22	0.14
скокови у воду	21	0.13
гольф	20	0.12
бадминтон	19	0.12
клизање	18	0.11
ашикара каикан	17	0.11
боулинг	17	0.11
синхроно пливање	17	0.11
хокеј на трави	16	0.10
бејзбол	15	0.09
маи таи	15	0.09
спорт особа са посебним потребама	15	0.09
практично стрељаштво	14	0.09
раднички спорт	14	0.09
скијање на води	14	0.09
универзитетски спорт	14	0.09

Спортска грана	Број регистрованих организација	Број регистрованих организација (%)
кинолошки спорт	12	0.07
лајф сејвинг	12	0.07
сквош	12	0.07
сумо	12	0.07
ролер спорт	11	0.07
соколоски спорт	11	0.07
го	10	0.06
снукер	10	0.06
биатлон	9	0.06
крикет	9	0.06
спид бадминтон	9	0.06
карлинг	8	0.05
корфбол	8	0.05
драгон боат	7	0.04
софтбол	7	0.04
<i>strongman</i>	7	0.04
таг оф вор	6	0.04
<i>flying disk</i>	6	0.04
флорбол	6	0.04
лакрос	5	0.03
санкашки спортови	5	0.03
спортска спелеологија	5	0.03
модерни петатлон	4	0.02
скај бол	4	0.02
скејтбординг	4	0.02
сурфинг	4	0.02
боб	3	0.02
предшколски спорт	3	0.02
ски алпинизам	3	0.02
чирлидинг	3	0.02
спортски лов	2	0.01
<i>sleddog</i>	1	0.01
сеоски спорт	1	0.01
<i>fistball</i>	1	0.01
<b>укупно</b>	<b>16121</b>	<b>100%</b>

Од укупног броја спортских организација, највише је регистрованих за спортску грану фудбал, 3501 или 21.72% (Табела 3, Графикон 2). Спортске организације регистроване за спортску грану фудбал уз још 7 спортских грана (кошарка, карате, фитнес, риболов, одбојка,





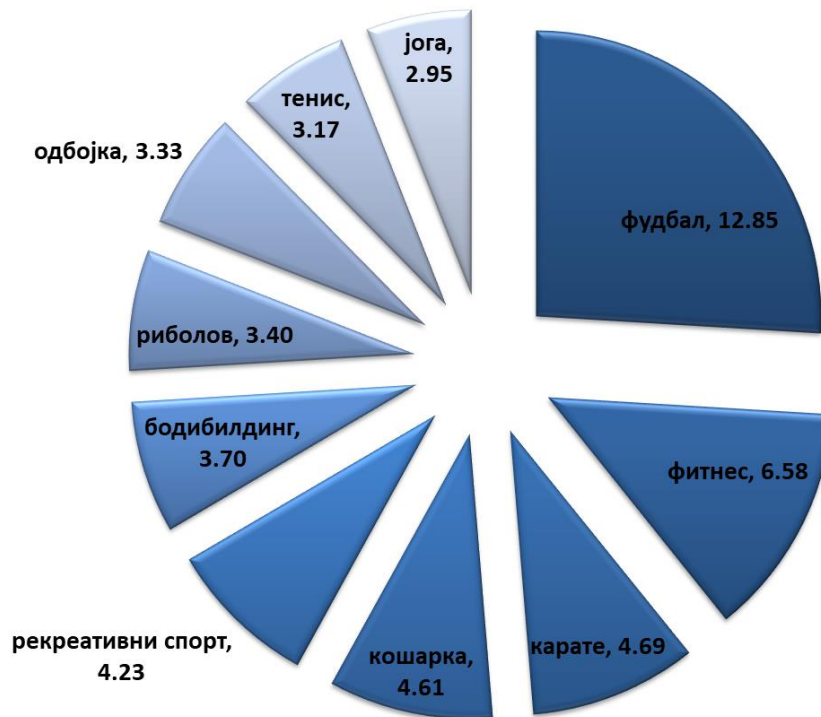
Спортска грана	Број брисаних или у поступку брисања организација
рукомет	37
мото спорт	36
шах	33
стони тенис	31
аутомобилизам	29
плес	28
све гране	25
аикидо	20
бокс	20
пливање	20
стрељаштво	17
гимнастика	16
кик бокс	16
пеинтбол	16
пикадо	16
атлетика	13
теквондо	13
аеробик	12
џиуџицу	12
бициклизам	10
екстремни спортови	10
стреличарство	10
џудо	10
спорт за све	9
ваздухопловни спорт	8
куглање	8
планинарство	8
рагби	8
скијање	8
рвање	7
билијар	6
боћање	6
дизање тегова	6
коњички спорт	6
кунгфу вушу	6
савате	6
традиционални спортови	6
школски спорт	6
подводни спорт	5

Спортска грана	Број брисаних или у поступку брисања организација
преферанс	5
спорт особа са инвалидитетом	5
триатлон	5
кајак кану	4
ММА	4
мотонаутика	4
рафтинг	4
хокеј на трави	4
џет ски	4
<i>flying disk</i>	3
амерички фудбал	3
боулинг	3
бриџ	3
маи таи	3
поуер лифтинг	3
скокови у воду	3
сумо	3
хокеј на леду	3
биатлон	2
ватерполо	2
веслање	2
гольф	2
карлинг	2
кјокушинкаи	2
мачевање	2
мулти спортови	2
сквош	2
универзитетски спорт	2
флорбол	2
<i>strongman</i>	1
ашикара каикан	1
бејзбол	1
го	1
једрење	1
кендо	1
кинолошки спорт	1
клизање	1
лактрос	1
летеће мете	1

Спортска грана	Број брисаних или у поступку брисања организација
модерни петатлон	1
оријентиринг	1
рагби 13	1
ролер спорт	1
самбо	1
санкашки спортови	1
синхроно пливање	1
скијање на води	1
спид бадминтон	1
спортски лов	1
таг оф вор	1
<b>укупно</b>	<b>1323</b>

У претходном периоду у чак 99 спортских грана и области спорта, дошло је до брисања или поступка брисања организација, односно престанка обављања делатности у области спорта. Највише спортских организација које су престале са обављањем спортских делатности припадају спортској грани фудбал (12.85%). Спортске организације регистроване за спортску грану - фудбал уз још 9 спортских грана и области спорта (фитнес, карате, кошарка, рекреативни спорт, бодибилдинг, риболов, одбојка, тенис и јога) чине око половину укупног броја брисаних спортских организација на територији Републике Србије (Табела 4, Графикон 3).

На графикону 3 приказан је процентуални удео најзаступљенијих спортских грана у Републици Србији а који чине око половину укупног броја спортских организација које су престале са обављањем спортских делатности.



Графикон 3. Процентуални удео спортских организација у односу на спортску грану које више не обављају спортску делатност на територији Републике Србије

## СПОРТСКЕ ОРГАНИЗАЦИЈЕ ПО УПРАВНИМ ОКРУЗИМА РЕПУБЛИКЕ СРБИЈЕ



**БОРСКИ УПРАВНИ ОКРУГ**

У табели 5 приказан је укупан број спортских организација и спортских грана за које су регистроване спортске организације на територији Борског управног округа. Поред тога приказан је и број спортских организација и спортских грана у односу на сваку од општина које припадају Борском округу појединачно. Од укупно 236 спортских организација које обављају спортску активност на територији Борског управног округа највише је спортских организација на територији Општине Бор (100 или 42.4%) а најмање на територији Општине Мајданпек (29 или 12.3%).

Табела 5. Укупан број спортских организација и спортских грана за које су регистроване спортске организације на територији Борског управног округа

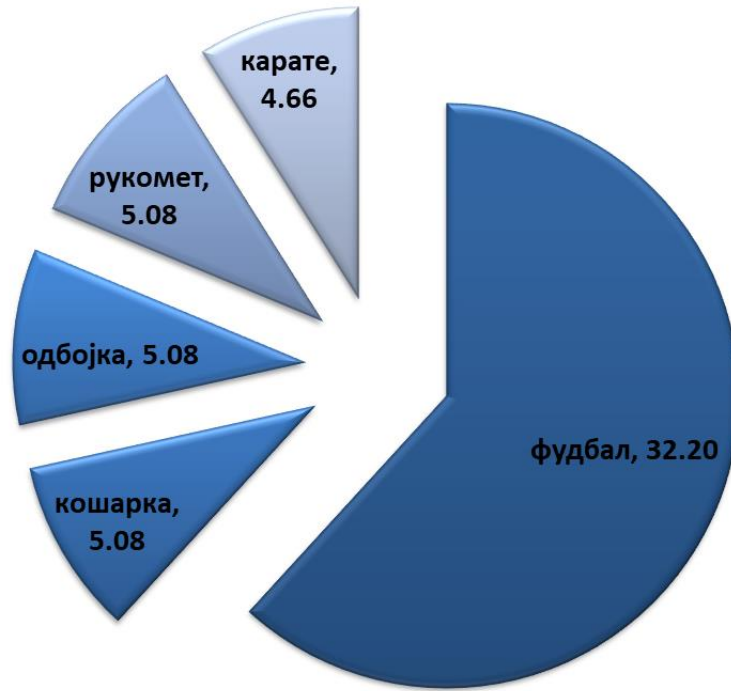
Спортска грана	Општина				укупно
	Бор	Кладово	Мајданпек	Неготин	
аеробик	1				1
аикидо	1			1	2
амерички фудбал	1				1
атлетика	1			1	2
аутомобилизам	1			3	4
бодибилдинг	3		1		4
бокс	1		1		2
ваздухопловни спорт	1				1
ватерполо	1				1
гимнастика	2			1	3
једрење			1		1
јога				1	1
кајак кану		1			1
карате	5	2	2	2	11
кик бокс	1	2		1	4
коњички спорт	1				1
корфбол					0
кошарка	7	2	1	2	12
куглање	1				1
мулти спортови				1	1
одбојка	4	5	2	1	12
пеинтбол	1				1
планинарство	2	2	1	2	7
плес	1	1			2
пливање	3				3
подводни спорт		1	1		2
преферанс	1	1		3	5
рекреативни спорт	1	1			2

Спортска грана \ Општина	Бор	Кладово	Мајданпек	Неготин	укупно
риболов	2	3	2	2	9
рукомет	6	2	2	2	12
самбо		1			1
све гране	2	1	1	1	5
скијање	2		1		3
соколски спорт	1				1
спорт за све	2				2
спорт особа са инвалидитетом	2				2
спортска спелеологија	1				1
стони тенис	2	1	1	1	5
стрељаштво	3	2		2	7
strongman	1				1
тенис	2			1	3
триатлон	2				2
фитнес	6	1			7
фудбал	19	20	10	27	76
џудо	3				3
шах	2	2	1	1	6
школски спорт	1		1		2
<b>укупно</b>	<b>100</b>	<b>51</b>	<b>29</b>	<b>56</b>	<b>236</b>

Од укупног броја спортских организација на територији Борског управног округа, највише је регистрованих за спортску грану фудбал, 76 или 32.20% (Табела 5, Графикон 4). Спортске организације регистроване за спортску грану фудбал уз још 4 спортске гране (кошарка, одбојка, рукомет и карате) чине око половину укупног броја регистрованих спортских организација на територији Борског управног округа (Табела 5, Графикон 4).

На графикону 4 приказан је процентуални удео најзаступљенијих спортских грана на територији Борског управног округа који чине око половину укупног броја регистрованих спортских организација.





Графикон 4.Процентуални удео најзаступљенијих спортских грана на територији Борског управног округа

**БРАНИЧЕВСКИ УПРАВНИ ОКРУГ**

У табели 6 приказан је укупан број спортских организација и спортских грана за које су регистроване спортске организације на територији Браничевског управног округа. Поред тога приказан је и број спортских организација и спортских грана у односу на сваку од општина које припадају Браничевском округу појединачно. Од укупно 501 спортске организације која обавља спортску активност на територији Браничевског управног округа највише је спортских организација на територији општине Пожаревац (191 или 38.1%) а најмање на територији Општине Жабари (22 или 4.4%).

Табела 6. Укупан број спортских организација и спортских грана за које су регистроване спортске организације на територији Браничевског управног округа

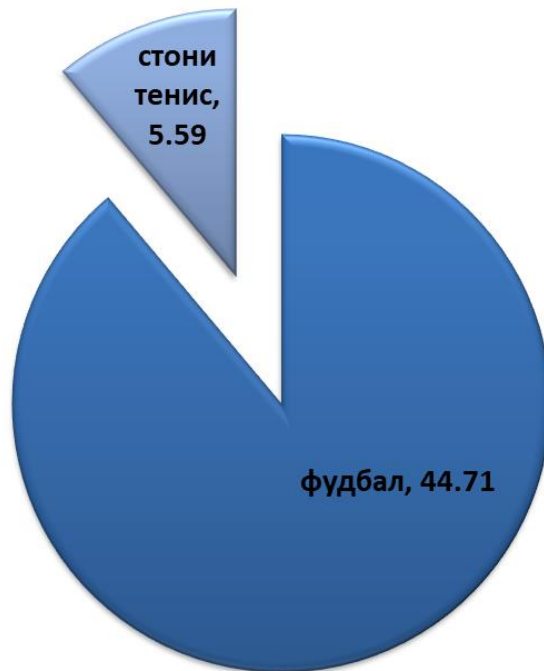
Спортска грана	Општина								
	Голубац	Кучево	Мало Црниће	Петровац на Млави	Пожаревац	Велико Градиште	Жабари	Жагубица	Укупно
аикидо			1	1	4		1		7
амерички фудбал					1				1
атлетика		1		1	2	1		1	6
аутомобилизам				2	1			2	5
бадминтон				1					1
билијар					1				1
бициклизам	1				1				2
бодибилдинг		1		1	4				6
бокс				1	3	1			5
ваздухопловни спорт				1	2	2			5
ватерполо					1				1
веслање						2			2
гимнастика					6				6
екстремни спортови		2		1	2				5
једрење	1				1				2
јога					2				2
кајак кану					1				1
карате	1	1	1		6	2		1	12
кик бокс		1		1	3				5
коњички спорт			1		3	1			5
кошарка				2	5	1			8
куглање					1				1
кунгфу вушу					1				1
летеће мете				1					1
мото спорт	1	1	1	6	1	2			12

Спортска грана	Општина								
	Голубац	Кучево	Мало Црниће	Петровац на Млави	Пожаревац	Велико Градиште	Жабари	Жагубица	укупно
мотонаутика					1				1
мулти спортови					1				1
одбојка	1	1		4	10	5			21
пеинтбол								1	1
планинарство		1		1	2				4
плес					3				3
пливање		1			3				4
практично стрељаштво					2				2
рагби				1	1				2
рвање				1					1
рекреативни спорт		1		1	4				6
риболов		3	3	3	5	2	2	2	20
рукомет		1		4	10	2			17
све гране	1	1			4	1	1		8
сквош				1					1
спорт за све					1		1		2
спорт особа са инвалидитетом					1				1
стони тенис		8		8	7	4		1	28
стреличарство				1					1
стрељаштво	1	1	1		5				8
теквондо				1	1				2
тенис		1	1	1	3		1	1	8
традиционални спортови					1				1
триатлон					1				1
фитнес				1	5				6
фудбал	19	16	16	49	56	28	15	25	224
џиуџицу					2				2
џудо		1			2	1			4
шах		2	1	1	8	1	1	1	15
школски спорт		1							1
преферанс				2					2
<b>укупно</b>	<b>26</b>	<b>46</b>	<b>26</b>	<b>99</b>	<b>191</b>	<b>56</b>	<b>22</b>	<b>35</b>	<b>501</b>

Од укупног броја спортских организација на територији Браничевског управног округа, највише је регистрованих за спортску грану фудбал, 224 или 44.71% (Табела 6, Графикон 5). Спортске организације регистроване за спортску грану - фудбал уз још 1 спортску грану (стони тенис) чине око половину укупног броја регистрованих спортских

организација на територији Браничевског управног округа (Табела 6, Графикон 5).

На графикону 5 приказан је процентуални удео најзаступљенијих спортских грана на територији Браничевског управног округа који чине око половину укупног броја регистрованих спортских организација.



Графикон 5. Процентуални удео најзаступљенијих спортских грана на територији Браничевског управног округа

## ГРАД БЕОГРАД

У табели 7 приказан је укупан број спортских организација и спортских грана за које су регистроване спортске организације на територији Града Београд. Поред тога приказан је и број спортских организација и спортских грана у односу на сваку од општина које припадају граду Београду појединачно. Од укупно 4273 спортских организација које обављају спортску активност на територији Београда највише је спортских организација на територији Општине Нови Београд (533 или 12.5%) а најмање на територији Општине Барајево (45 или 1.1%).

Табела 7. Укупан број спортских организација и спортских грана за које су регистроване спортске организације на територији града Београда

Спортска грана	Општина																	
	Барајево	Вождовац	Врачар	Звездара	Земун	Лазаревац	Младеновац	Нови Београд	Обреновац	Палилула	Раковица	Савски венац	Сопот	Стари град	Сурчин	Чукарица	Гроцка	УКУПНО
аеробик	1	3	4	1	3	1		5	1	2	1			2	1	2	1	28
аикидо		8	8	15	11		1	4		9	7	3		1	1	6	1	75
амерички фудбал		2		1	1	1		2	1		1	2						11
атлетика		7	1	3	4	2	2	7		8	5	8	1	6	5	7	3	69
аутомобилизам		11	6	10	6	2	2	8	2	9	11	5	1	6	3	5	3	90
ашикара каикан	2	3	1	1				3			1		1					12
бадминтон											1					3		4
без података	1	6		10	7				1	3								28
бејзбол			1	1	2			1		2								7
биатлон		2								2				1				5
билијар	1		1	4	3					3		2		3	1	1		19
бициклизам		2	3	2	2	2		2		5	1	3		6		6		34
боб								2										2
бодибилдинг	1	3	5	5	2	3	5	7	3	8	1	3		4	3	5	2	60
бокс	2	7	4	9	13	5		8	4	7	8	8		7	2	9	1	94
боћање		1		3	9			7			2	1			3		1	27
боулинг					4			2		2		1		1				10
бриџ		2	1	1	1		3			2		2		2		1		15
ваздухопловни спорт		2	3	2	6			6	1	3		5	1	5	3	3	1	41
ватерполо		6	4	3		2	1	7	2	3		7		3		4		42
веслање		1	1		1					1		2		1		10	1	18
гимнастика	1	1	1	2	3		2	8		4	1	3		6	1	7		40

Спортска грана	Општина																	
	Барајево	Вождовац	Врачар	Звездара	Земун	Лазаревац	Младеновац	Нови Београд	Обреновац	Палилула	Раковица	Савски венац	Сопот	Стари град	Сурчин	Чукарица	Гроцка	укупно
го			1	1				1										3
голф		1										3			1	3		8
дизање тегова		5	2	1				2		1		3		1		3		18
драгон боат		1		1							1	1				2		6
екстремни спортови	1	2	1		2	1		8		1				2		3		21
електронски спорт		2	2	1	5		2	3		2		2		4			1	24
једрење			3	2	2			6		2		1		4	1	3		24
јога		7	14	5	7		2	19	1	10	4	4		5		8	2	88
кајак кану		1		1	6			6	1	3				3	1	2	1	25
капуера		1																1
карате	2	15	2	17	13	7	6	21	4	10	5	7	2	10	3	14	3	141
карлинг		2			2			1				3						8
кендо		2		1	1		1		1	2		1		3		1		13
кик бокс	2	4		3	6	2	1	3	2	4		1	1	3	1	5	2	40
кинолошки спорт					1			2		1					1	1		6
кјокушинкаи		5	3	1						3				2		1	4	19
клизање			1					1		8		2						12
коњички спорт	1	2		2	5	1		1	1	2		3	1	2	4	33	2	60
корфбол		2	2					2						1				7
кошарка	2	22	18	17	16	7	4	24	5	23	4	11	1	16	4	26	5	205
крикет				1				1		3				2				7
куглање			1		2	1		1		4	1	2		2				14
кунгфу вушу		2	2	5				3		4	2	2		3			3	26
лајф сејвинг		1			1			1				1		1		1		6

Спортска грана	Општина																	
	Барајево	Вождовац	Врачар	Звездара	Земун	Лазаревац	Младеновац	Нови Београд	Обреновац	Палилула	Раковица	Савски венац	Сопот	Стари град	Сурчин	Чукарица	Гроцка	укупно
лакрос								1		1		2						4
летеће мете									1	2						1		4
маи таи				2	1		1	2							1	1		8
мачевање		3	2							1	1	5		2		2		16
ММА		4		2	2	1	1	4	2	4	1	3		2			1	27
модерни петатлон		1															2	3
мото спорт		5	6	6	6	3	2	6	3	5	1	2		3	1	2	1	52
мотонаутика			2		7			5	1	1		1		5		3		25
мулти спортови		1		5				2			1			1	1	1		12
одбојка	1	6	2	6	3	3	1	21	3	5	7	4	1	9	5	12	1	90
оријентиринг		1	1	1				3			1			1		1		9
пеинтбол				2		1			1	1		1	1		1		1	9
пикадо			2	2	1		1			4	1			2	1			14
планинарство		1	1	4	2	2	2	5		4		3		4	1	2	1	32
плес		6	11	10	7	3	2	12	1	9	6	4		11	1	5		88
пливање	2	6	2	2	6	5	2	14	2	6	10	5		4	1	10		77
подводни спорт		3	6	6	4	2		5	2	2	1	2		10				43
поуер лифтинг				2	2			3		2	2			3				14
практично стрељаштво		2			1			1		1								5
предшколски спорт										2								2
рагби		3	3	1	2		1	2			2	1		4		7		26
рагби 13		2	3	1	1			1		1		1		5				15
раднички спорт												1						1
рафтинг				1	3			3	1	1		2				2		13



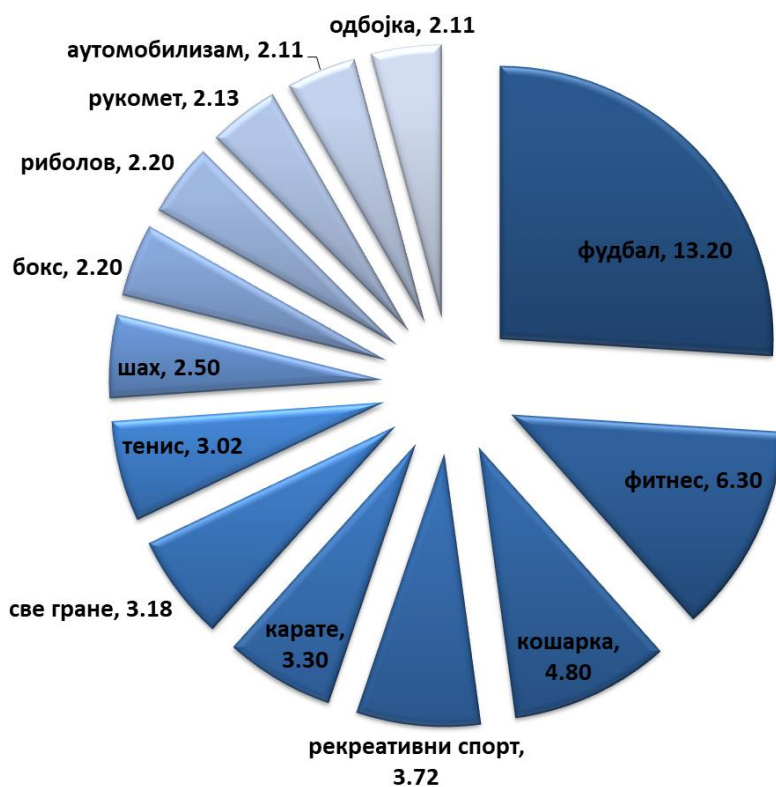
Спортска грана	Општина																	
	Барајево	Вождовац	Врачар	Звездара	Земун	Лазаревац	Младеновац	Нови Београд	Обреновац	Палилула	Раковица	Савски венац	Сопот	Стари град	Сурчин	Чукарица	Гроцка	укупно
рвање		8	3	4	1	1	2	1	2	3	2	5		3	1	2	2	40
рекреативни спорт		12	7	21	14	5	2	22	3	18	11	10	1	15	3	15		159
риболов	2	2	1	5	9	12	2	9	4	13	5	3	1	3	10	11	2	94
ролер спорт				1	1					1						2		5
рукомет		12	3	7	4	4	1	10	4	9	5	15	2	2	1	10	2	91
савате	1	5			1			2							1	1		11
самбо									1									1
санкашки спортови								2										2
све гране	1	17	13	9	4	2	2	15	1	11	5	19	1	19	3	13	1	136
синхроно пливање		1	1		1			2	1					1		2		9
скај бол								1						1		2		4
сквош								2			5							7
скејтборд								1						1				2
скијање		5	1	1	4		2	2	1	1	2	5		7		7	1	39
скијање на води			1					2						2	2	1		8
скокови у воду		2	3					3		4	1					5		18
снукер		1		3	1													5
соколски спорт					1			1										2
софтбол		1		1												2		4
специјална олимпијада		1		2				1			1					2		7
спид бадминтон		1	2	1				2					1			1		8
спорт за све		2	4		1	2		5	1	1	1	5		1	1	3		27
спорт особа са инвалидитетом		6	2	4	3		1	6		4	6	4		2		5		43
спортска спелеологија				1										1				2

Спортска грана	Општина																	
	Барајево	Вождовац	Врачар	Звездара	Земун	Лазаревац	Младеновац	Нови Београд	Обреновац	Палилула	Раковица	Савски венац	Сопот	Стари град	Сурчин	Чукарица	Гроцка	укупно
спортско пењање		1		2	1			4				1				1		10
стони тенис	1	5		1	13	2	1	9	2	3	4	7		3	1	2	2	56
стреличарство		1	1		1				1	1	1			3	2	3		14
стрељаштво	3	6	1	5	4	3	3	10	5	6	5	10		1	5	3	1	71
сумо			2															2
сурфинг		1														2		3
таг оф вор		2		1	1											1		5
теквондо	1	7	3	5	5		2	5	1	9	4	3				7	1	53
тенис		16	4	10	5	1	4	24	3	18	5	11	1	5	3	15	4	129
традиционални спортови				1	1			2		1		1				1	2	9
триатлон		1		1		1		5		1						2		11
универзитетски спорт		2								2				5		2		11
фитнес		32	12	32	30	3	2	43	6	26	14	13		16	3	29	8	269
<i>Fistball</i>											1							1
<i>Flying disk</i>		1						1								1		3
флорбол				1						2				2				5
фудбал	16	48	13	31	54	48	34	43	48	48	21	23	27	18	18	48	26	564
хокеј на леду								3		8		2		2				15
хокеј на трави												1				3		4
чирлидинг		1		1				1										3
џет ски		1	4		4			4		1					1		1	16
џиуџицу		1	1	4				1		5				1		2	1	16
џудо		2	5	9	6		1	3	3	2	4	4		5	1	6		51
шах		10	7	7	10	7	3	9	5	11	5	9		7	3	4	10	107

Спортска грана	Општина																	
	Барајево	Вождовац	Врачар	Звездара	Земун	Лазаревац	Младеновац	Нови Београд	Обреновац	Палилула	Раковица	Савски венац	Сопот	Стари град	Сурчин	Чукарица	Гроцка	укупно
школски спорт		1		1	4	1		2	1	1	1	1	1		1	3	1	19
<b>укупно</b>	<b>45</b>	<b>403</b>	<b>231</b>	<b>357</b>	<b>379</b>	<b>149</b>	<b>107</b>	<b>533</b>	<b>140</b>	<b>418</b>	<b>200</b>	<b>291</b>	<b>46</b>	<b>310</b>	<b>112</b>	<b>443</b>	<b>109</b>	<b>4273</b>

Од укупног броја спортских организација на територији града Београда, највише је регистрованих за спортску грану фудбал, 564 или 13.20% (Табела 7, Графикон 6). Спортске организације регистроване за спортску грану фудбал уз још 12 спортских грана и области спорта (фитнес, кошарка, рекреативни спорт, карате, све гране, тенис, шах, бокс, риболов, рукомет, аутомобилизам и одбојка) чине око половину укупног броја регистрованих спортских организација на територији града Београда (Табела 7, Графикон 6).

На графикону 6 приказан је процентуални удео најзаступљенијих спортских грана на територији града Београда који чине око половину укупног броја регистрованих спортских организација.



Графикон 6. Процентуални удео најзаступљенијих спортских грана на територији Града Београда

**ЗАЈЕЧАРСКИ УПРАВНИ ОКРУГ**

У Табели 8 приказан је укупан број спортских организација и спортских грана за које су регистроване спортске организације на територији Зајечарског управног округа. Поред тога приказан је и број спортских организација и спортских грана у односу на сваку од општина које припадају Зајечарском округу појединачно. Од укупно 247 спортских организација које обављају спортску активност на територији Зајечарског управног округа највише је спортских организација на територији Општине Зајечар (105 или 42.5%) а најмање на територији Општине Бољевац (24 или 9.6%).

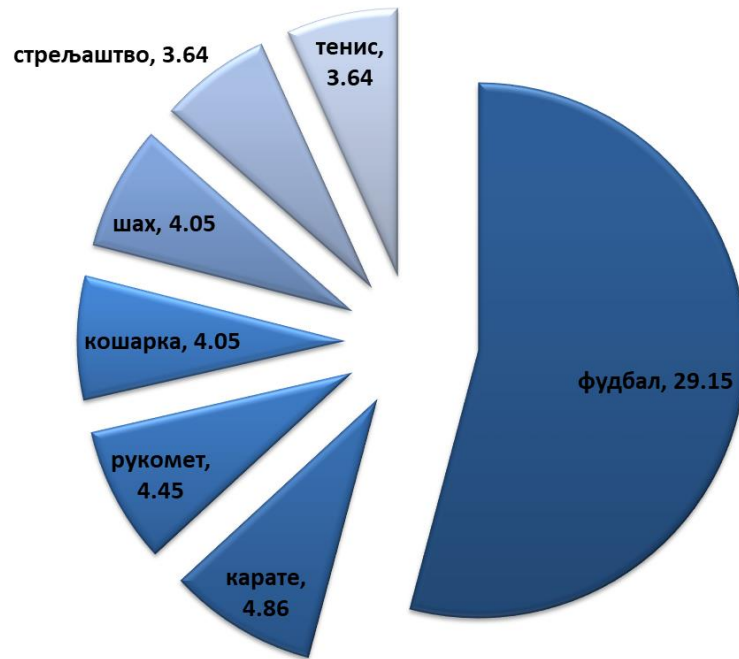
Табела 8. Укупан број спортских организација и спортских грана за које су регистроване спортске организације на територији Зајечарског управног округа

Спортска грана \ Општина	Бољевац	Књажевац	Сокобања	Зајечар	укупно
аеробик				1	1
аикидо		1		2	3
атлетика			1	1	2
аутомобилизам		1	1	3	5
бициклизам		2	1		3
бодибилдинг		2		1	3
бокс				4	4
боћање		1			1
ваздухопловни спорт		1			1
гимнастика		3		2	5
дизање тегова		2			2
екстремни спортови		1		1	2
карате	2		3	7	12
кик бокс		1		1	2
кинолошки спорт				1	1
коњички спорт		1			1
кошарка	1	3	1	5	10
ММА		1			1
мото спорт		3		2	5
одбојка		1	1	4	6
оријентиринг				1	1
пеинтбол	1			1	2
планинарство	1	3	2	2	8
пливање		1			1
поуер лифтинг		2		4	6
преферанс				2	2
рафтинг		1			1

Спортска грана	Општина				укупно
	Бољевац	Књажевац	Сокобања	Зајечар	
рвање				1	1
рекреативни спорт				3	3
риболов	1	1	1	2	5
рукомет	1	5	1	4	11
самбо				2	2
све гране	1	1	1	1	4
скијање	1	3		1	5
спорт за све		2			2
спорт особа са инвалидитетом				2	2
стони тенис		2	1	2	5
стреличарство		1	1		2
стрељаштво	3	3	1	2	9
таг оф вор	1				1
теквондо			1		1
тенис	1	2	3	3	9
триатлон				1	1
фитнес		1		3	4
фудбал	10	17	21	24	72
џиуџицу		1		1	2
џудо		2	1	1	4
шах		2	2	6	10
школски спорт				1	1
<b>укупно</b>	<b>24</b>	<b>74</b>	<b>44</b>	<b>105</b>	<b>247</b>

Од укупног броја спортских организација на територији Зајечарског управног округа, највише је регистрованих за спортску грану фудбал, 72 или 29.15% (Табела 8, Графикон 7). Спортске организације регистроване за спортску грану фудбал уз још 6 спортских грана (карате, рукомет, кошарка, шах, стрељаштво и тенис) чине око половину укупног броја регистрованих спортских организација на територији Зајечарског управног округа (Табела 8, Графикон 7).

На графикону 7 приказан је процентуални удео најзаступљенијих спортских грана на територији Зајечарског управног округа који чине око половину укупног броја регистрованих спортских организација.



Графикон 7. Процентуални удео најзаступљенијих спортских грана на територији Зајечарског управног округа

## ЗАПАДНОБАЧКИ УПРАВНИ ОКРУГ

У Табели 9 приказан је укупан број спортских организација и спортских грана за које су регистроване спортске организације на територији Западнoбачког управног округа. Поред тога приказан је и број спортских организација и спортских грана у односу на сваку од општина које припадају Западнoбачком округу појединачно. Од укупно 461 спортске организације која обавља спортску активност на територији Западнoбачког управног округа највише је спортских организација на територији Општине Сомбор (193 или 41.9%) а најмање на територији Општине Апатин (72 или 15.5%).

Табела 9. Укупан број спортских организација и спортских грана за које су регистроване спортске организације на територији Западнoбачког управног округа

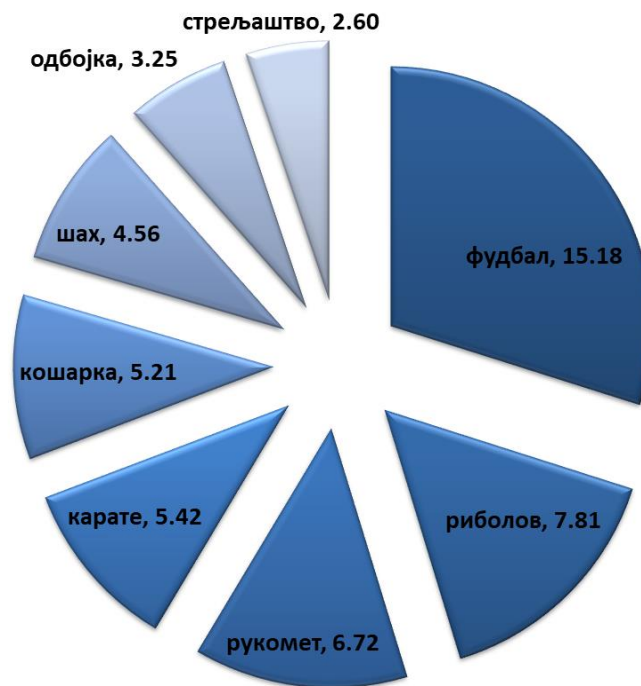
Спортска грана \ Општина	Апатин	Кула	Оџаци	Сомбор	укупно
аеробик	1			2	3
аикидо	1	1		2	4
амерички фудбал				1	1
атлетика	2	4	1	2	9
аутомобилизам			1	1	2
бејзбол				1	1
бициклизам	2	1		2	5
бодибилдинг	2	1	2	2	7
бокс	1		1	8	10
боћање		1		7	8
боулинг				2	2
бриџ			3		3
ваздухопловни спорт				1	1
ватерполо	1				1
гимнастика				6	6
дизање тегова		1		1	2
драгон боат				1	1
јога		2	1	1	4
кајак кану	1			1	2
карате	4	8	3	10	25
кендо		1			1
кик бокс	2		1	1	4
коњички спорт		5	1	4	10
кошарка	6	9	3	6	24
крикет				1	1
куглање	3	1		6	10
летеће мете			1		1
ММА			1		1



Спортска грана	Општина				
	Апатин	Кула	Оџаци	Сомбор	укупно
мото спорт		4	5	1	10
мулти спортови				1	1
одбојка	3	3	2	7	15
пикадо	1				1
планинарство	1	1		1	3
плес	1		1	2	4
пливање	1	1		4	6
подводни спорт	1			2	3
поуер лифтинг	1	1		1	3
преферанс			1	1	2
раднички спорт		1			1
рвање	1	3		5	9
рекреативни спорт	1	2		5	8
риболов	6	8	12	10	36
рукомет	5	8	5	13	31
све гране	4	5	1	2	12
сквош				2	2
спид бадминтон				1	1
спорт особа са посебним потребама				1	1
спорт за све	1	2	2	2	7
спорт особа са инвалидитетом		1		2	3
спортско пењање				1	1
стони тенис	1	2	4	2	9
стреличарство		2	1		3
стрељаштво	1	3	3	5	12
стронгмен				1	1
теквондо		4	1	1	6
тенис	1	3	2	3	9
традиционални спортови			1	1	2
триатлон		1		1	2
фитнес	3	2	2	5	12
фудбал	10	17	13	30	70
џиуџицу		2			2
џудо				2	2
шах	3	5	4	9	21
школски спорт		1			1
<b>укупно</b>	<b>72</b>	<b>117</b>	<b>79</b>	<b>193</b>	<b>461</b>

Од укупног броја спортских организација на територији Западнобачког управног округа, највише је регистрованих за спортску грану фудбал, 70 или 15.18% (Табела 9, Графикон 8). Спортске организације регистроване за спортску грану фудбал уз још 7 спортских грана (риболов, рукомет, карате, кошарка, шах, одбојка и стрељаштво) чине око половину укупног броја регистрованих спортских организација на територији Западнобачког управног округа (Табела 9, Графикон 8).

На графикону 8 приказан је процентуални удео најзаступљенијих спортских грана на територији Западнобачког управног округа који чине око половину укупног броја регистрованих спортских организација.



Графикон 8. Процентуални удео најзаступљенијих спортских грана на територији Западнобачког управног округа

**ЗЛАТИБОРСКИ УПРАВНИ ОКРУГ**

У табели 10 приказан је укупан број спортских организација и спортских грана за које су регистроване спортске организације на територији Златиборског управног округа. Поред тога приказан је и број спортских организација и спортских грана у односу на сваку од општина које припадају Златиборском округу појединачно. Од укупно 510 спортских организација које обављају спортску активност на територији Златиборског управног округа највише је спортских организација на територији Општине Ужице (144 или 28.1%) а најмање на територији Општине Косјерић (19 или 3.6%).

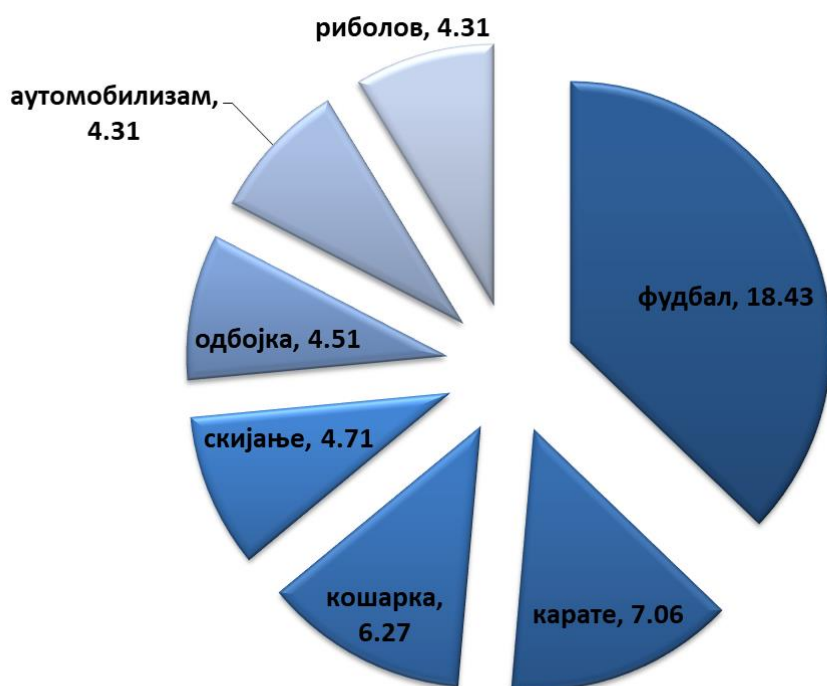
Табела 10. Укупан број спортских организација и спортских грана за које су регистроване спортске организације на територији Златиборског управног округа

Спортска грана	Општина										
	Ариље	Бајина Башта	Чајетина	Косјерић	Нова Варош	Пожега	Прибој	Пријепоље	Сјеница	Ужице	укупно
аикидо		2								2	4
атлетика		1	2	3	1		2	4	1	4	18
аутомобилизам	1	7	3			1	1		1	8	22
биатлон			1						2		3
билијар										1	1
бициклизам								1		2	3
бодибилдинг					1	1	2				4
бокс		2	1		2			2		2	9
ваздухопловни спорт	3		2					1		2	8
ватерполо										1	1
веслање											0
гимнастика	1		2					1		9	13
екстремни спортови								1	1		2
једрење		1			1						2
јога	1						1				2
кајак кану		2			3			1			6
карате	3	4	2	2	1	5	4	4	4	7	36
кик бокс							1	1		1	3
кјокушинкаи								2			2
коњички спорт		1	1					1			3
кошарка	4	3	1	1	2	3	4	5	1	8	32
кунгфу вушу										2	2
лајф сејвинг										1	1
летеће мете			1								1

Спортска грана	Општина										
	Ариље	Бајина Башта	Чајетина	Косјерић	Нова Варош	Пожега	Прибој	Пријеполје	Сјеница	Ужице	укупно
маи таи										1	1
ММА	1										1
модерни петатлон										1	1
мото спорт	2	3	1	1		1				3	11
одбојка	2	2	1	1	1	2	3	4	1	6	23
оријентиринг		2									2
пеинтбол		1					1			2	4
пикадо			1							1	2
планинарство	1	1	2	1		1	1	2		5	14
плес					1					2	3
пливање		1	2							6	9
подводни спорт	1									2	3
рафтинг							3	1			4
рекреативни спорт	2	1					1		1	2	7
риболов	3	3	2	2		2	2	3	1	4	22
рукомет	1	1			1	4	2	6	1	2	18
савате								1			1
све гране	1	1	1	1	1	1	1	3		2	12
синхроно пливање	1										1
скијање		2	4		4	1		4	5	4	24
спорт за све										1	1
спортска спелеологија									1		1
спорт особа са инвалидитетом						1				1	2
спортско пењање										1	1
спорт особа са посебним потребама	1					1					2
стони тенис	1	1	1		1	2		1		1	8
стреличарство			1	1		1					3
стрељаштво	1	2	1	1	1		1			2	9
тенис		2	1			2	1			2	8
традиционални спортови										1	1
фитнес	1	3		1	1	2		1		5	14
фудбал	4	9	7	3	2	27	4	5	3	30	94
џиуџицу	2		2	1		1				1	7
џудо					1				1		2
шах	1	1	1		1	1	1	1	1	5	13
школски спорт								2		1	3
<b>укупно</b>	<b>39</b>	<b>59</b>	<b>44</b>	<b>19</b>	<b>26</b>	<b>60</b>	<b>36</b>	<b>58</b>	<b>25</b>	<b>144</b>	<b>510</b>

Од укупног броја спортских организација на територији Златиборског управног округа, највише је регистрованих за спортску грану фудбал, 94 или 18.43% (Табела 10, Графикон 9). Спортске организације регистроване за спортску грану фудбал уз још 6 спортских грана (карате, кошарка, скијање, одбојка, аутомобилизам и риболов) чине око половину укупног броја регистрованих спортских организација на територији Златиборског управног округа (Табела 10, Графикон 9).

На графикону 9 приказан је процентуални удео најзаступљенијих спортских грана на територији Златиборског управног округа који чине око половину укупног броја регистрованих спортских организација.



Графикон 9. Процентуални удео најзаступљенијих спортских грана на територији Златиборског управног округа

## ЈАБЛАНИЧКИ УПРАВНИ ОКРУГ

У табели 11 приказан је укупан број спортских организација и спортских грана за које су регистроване спортске организације на територији Јабланичког управног округа. Поред тога приказан је и број спортских организација и спортских грана у односу на сваку од општина које припадају Јабланичком округу појединачно. Од укупно 305 спортских организација које обављају спортску активност на територији Јабланичког управног округа највише је спортских организација на територији Општине Лесковац (208 или 68.2%) а најмање на територији Општине Црна трава (4 или 1.2%).

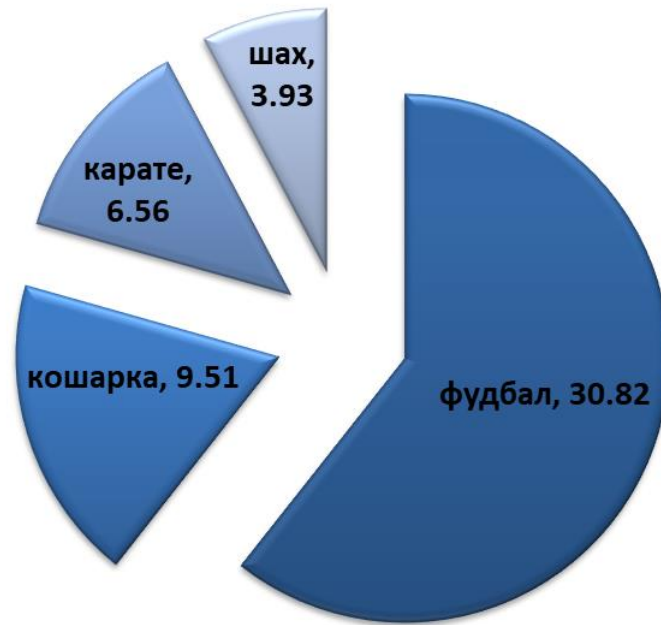
Табела 11. Укупан број спортских организација и спортских грана за које су регистроване спортске организације на територији Јабланичког управног округа

Спортска грана	Општина							укупно
	Бојник	Црна Трава	Лабане	Лесковац	Медвеђа	Власотинце		
аикидо			1	2	1		4	
атлетика	1			4		2	7	
билијар				2			2	
бициклизам	1	1	1	1			4	
бодибилдинг				3			3	
бокс	1		1	4		2	8	
ваздухопловни спорт				1			1	
ватерполо				2			2	
гимнастика				3			3	
дизање тегова				4			4	
јога				1			1	
карате	1	1	2	13	1	2	20	
кик бокс				3		1	4	
коњички спорт				2			2	
кошарка	1		2	19	1	6	29	
лајф сејвинг				1			1	
мачевање			1	1			2	
ММА				4			4	
мото спорт						2	2	
мулти спортови				1			1	
одбојка	1		1	7	1	1	11	
пеинтбол				1			1	
пикадо				1			1	
планинарство			1	1		2	4	
плес				2		1	3	

Спортска грана	Општина						
	Бојник	Црна Трава	Лебане	Лесковац	Медвеђа	Власотинце	укупно
пливање				4			4
поуер лифтинг			1	2		2	5
преферанс	2			1			3
рагби 13				1			1
рекреативни спорт				3			3
риболов	1		1	4	1	1	8
рукомет			1	6		2	9
све гране	1	1	1	3	1		7
скијање				1		1	2
соколски спорт				1			1
спорт за све						1	1
спорт особа са инвалидитетом				1			1
стони тенис	1		1	3		2	7
стрељаштво	1		2	3			6
теквондо				1			1
тенис			1	5			6
фитнес				2		1	3
фудбал	2		4	73	1	14	94
џиуџицу			1	1	1		3
џудо				2			2
шах	1	1	2	6	1	1	12
школски спорт				2			2
<b>укупно</b>	<b>15</b>	<b>4</b>	<b>25</b>	<b>208</b>	<b>9</b>	<b>44</b>	<b>305</b>

Од укупног броја спортских организација на територији Јабланичког управног округа, највише је регистрованих за спортску грану фудбал, 94 или 30.82% (Табела 11, Графикон 10). Спортске организације регистроване за спортску грану фудбал уз још 3 спортске гране (кошарка, карате и шах) чине око половину укупног броја регистрованих спортских организација на територији Јабланичког управног округа (Табела 11, Графикон 10).

На графикону 10 приказан је процентуални удео најзаступљенијих спортских грана на територији Јабланичког управног округа који чине око половину укупног броја регистрованих спортских организација.



Графикон 10. Процентуални удео најзаступљенијих спортских грана на територији Јабланичког управног округа



## ЈУЖНОБАНАТСКИ УПРАВНИ ОКРУГ

У табели 12 приказан је укупан број спортских организација и спортских грана за које су регистроване спортске организације на територији Јужнобанатског управног округа. Поред тога приказан је и број спортских организација и спортских грана у односу на сваку од општина које припадају Јужнобанатском округу појединачно. Од укупно 696 спортских организација које обављају спортску активност на територији Јужнобанатског управног округа највише је спортских организација на територији Општине Панчево (288 или 41.4%) а најмање на територији Општине Пландиште (22 или 3.2%).

Табела 12. Укупан број спортских организација и спортских грана за које су регистроване спортске организације на територији Јужнобанатског управног округа

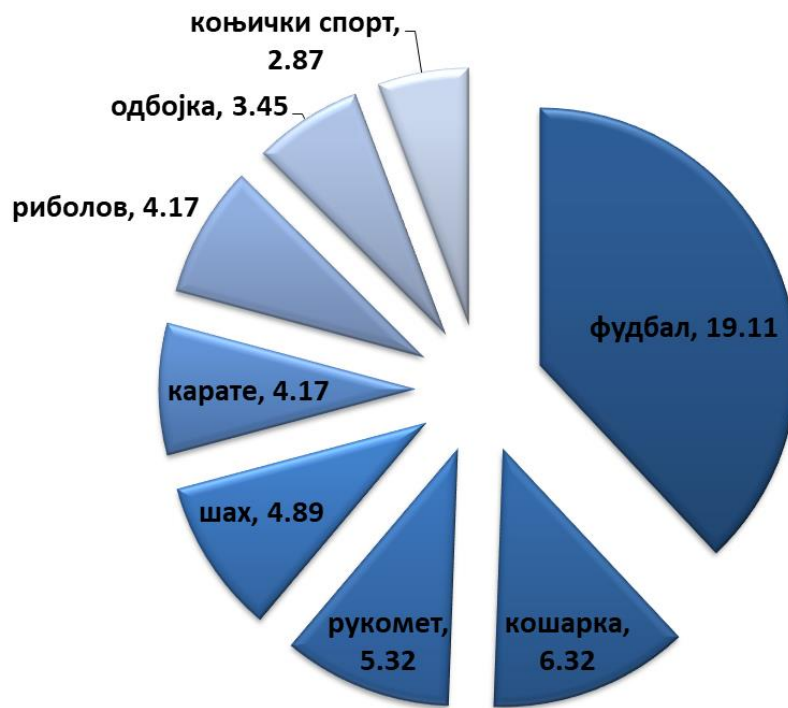
Спортска грана	Општина								
	Алибунар	Бела Црква	Ковачица	Ковин	Опово	Панчево	Пландиште	Вршац	УКУПНО
аеробик								1	1
аикидо						4		4	8
амерички фудбал						1		1	2
атлетика			1	1	1	3		4	10
аутомобилизам						4		2	6
бадминтон						2		1	3
билијар						2			2
бициклизам								3	3
бодибилдинг	1			3		5		1	10
бокс		1	1	2		5		2	11
бриџ						2			2
ваздухопловни спорт	1	1				3		3	8
ватерполо		1				2			3
веслање				1		1			2
гимнастика						4		1	5
го						1			1
голф						1			1
дизање тегова						3		4	7
екстремни спортови		1				2		4	7
једрење		1							1
јога				1		2		3	6
кајак кану		1				3			4
карате	3	1	4	3	1	13	1	3	29
кендо						1			1
кик бокс						5			5

Спортска грана	Општина								
	Алибунар	Бела Црква	Ковачица	Ковин	Опово	Панчево	Пландиште	Вршац	УКУПНО
коњички спорт			1	8		8		3	20
корфбол				1					1
кошарка	6	2	2	4	3	16	2	9	44
куглање			3			1			4
кунгфу вушу		1			1	1			3
летеће мете						1	1		2
мачевање						1		1	2
ММА						1		1	2
мото спорт	1	3		2	1	7	1	3	18
мотонаутика				1		6			7
мулти спортови				1					1
одбојка		2	1	4		9	1	7	24
оријентиринг						1		1	2
пеинтбол				2		2			4
планинарство		1				4		1	6
плес				1		6		4	11
пливање		1				5			6
подводни спорт		2				2			4
поуер лифтинг		1				2			3
практично стрељаштво						1			1
предшколски спорт						1			1
преферанс						1			1
рагби						4		2	6
рагби 13						1			1
раднички спорт						1			1
рафтинг						1			1
рвање				1		5		1	7
рекреативни спорт	1			3		2		4	10
риболов	4	3	2	3	2	7	5	3	29
рукомет	4	1	4	6	1	19		2	37
све гране	1	1	3			3	1	3	12
скијање						1		3	4
соколски спорт					1	1		1	3
спорт за све						4		1	5
спорт особа са инвалидитетом						1		2	3
спортска спелеологија						1			1
стони тенис	2	1	6	1		4		2	16

Спортска грана	Општина								
	Алибунар	Бела Црква	Ковачица	Ковин	Опово	Панчево	Пландиште	Вршац	УКУПНО
стреличарство					1	4		2	7
стрељаштво		1	3		2		4	3	13
теквондо						1		4	5
тенис	1	1	3	1		9		3	18
традиционални спортови		1				1	1		3
триатлон						3		1	4
фитнес		1		2	1	11		3	18
<i>flying disk</i>						1			1
фудбал	14	13	10	13	6	37	13	27	133
хокеј на леду								1	1
хокеј на трави						2			2
џиуџицу	1			1		1		3	6
џудо		1				6		2	9
шах	4	2	4	4	1	11	1	7	34
школски спорт						1			1
<b>укупно</b>	<b>44</b>	<b>46</b>	<b>48</b>	<b>70</b>	<b>22</b>	<b>288</b>	<b>31</b>	<b>147</b>	<b>696</b>

Од укупног броја спортских организација на територији Јужнобанатског управног округа, највише је регистрованих за спортску грану фудбал, 133 или 19.11% (Табела 12, Графикон 11). Спортске организације регистроване за спортску грану фудбал уз још 7 спортских грана (кошарка, рукомет, шах, карате, риболов, одбојка и коњички спорт) чине око половину укупног броја регистрованих спортских организација на територији Јужнобанатског управног округа (Табела 12, Графикон 11).

На графикону 11 приказан је процентуални удео најзаступљенијих спортских грана на територији Јужнобанатског управног округа који чине око половину укупног броја регистрованих спортских организација.



Графикон 11. Процентуални удео најзаступљенијих спортских грана на територији Јужнобанатског управног округа

## ЈУЖНОБАЧКИ УПРАВНИ ОКРУГ

У табели 13 приказан је укупан број спортских организација и спортских грана за које су регистроване спортске организације на територији Јужнобачког управног округа. Поред тога приказан је и број спортских организација и спортских грана у односу на сваку од општина које припадају Јужнобачком округу појединачно. Од укупно 1799 спортских организација које обављају спортску активност на територији Јужнобачког управног округа највише је спортских организација на територији Града Новог Сада (1176 или 65.4%) а најмање на територији Општине Сремски Карловци (22 или 1.1%).

Табела 13. Укупан број спортских организација и спортских грана за које су регистроване спортске организације на територији Јужнобачког управног округа

Спортска грана	Општина													Укупно
	Бач	Бачка Паланка	Бачки Петровац	Бечеј	Беоцин	Нови Сад	Србобран	Сремски Карловци	Темерин	Тител	Врбас	Жабал		
аеробик						8							8	
аикидо		3				10		2	1		3	1	20	
амерички фудбал				1		4					2		7	
атлетика		1		2		18	1	1	1		5		29	
аутомобилизам					1	13							14	
бадминтон						5							5	
бејзбол						4							4	
биатлон						1							1	
билијар						2	2						4	
бициклизам			1	1		20		1		1	1		25	
бодибилдинг		2		4		15	1	1		1	1		25	
бокс	1	1	3	2	1	25					2	2	37	
боћање						8			1				9	
боулинг						2							2	
бриџ						4							4	
ваздухопловни спорт						8				1		1	10	
ватерполо				2		3					2		7	
веслање	1				1	5						1	8	
гимнастика		4				24		1					29	
голф						3						2	5	
дизање тегова	1	3	2		1	12					1		20	
екстремни спортови		1				7			1				9	
електронски спорт						2							2	
једрење						4							4	

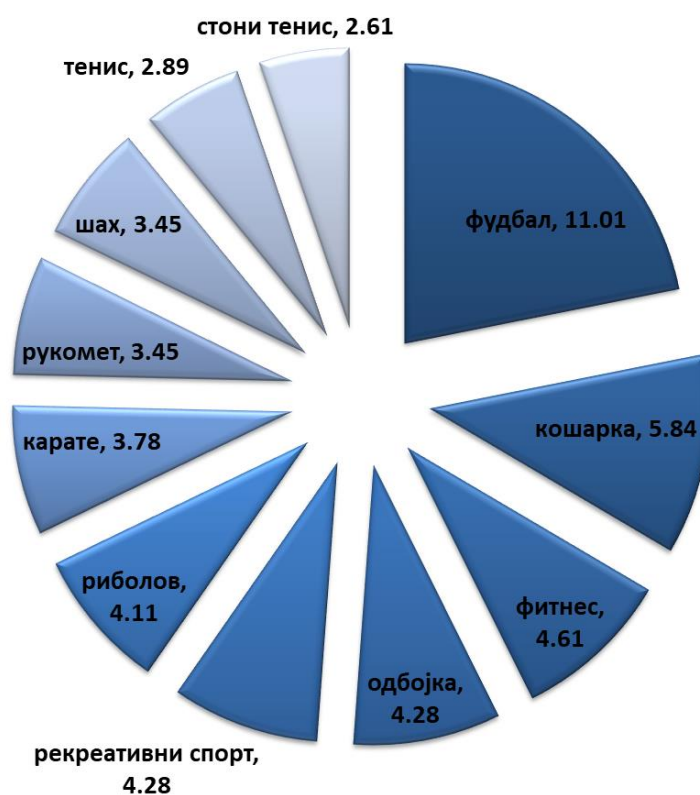
Спортска грана	Општина													Укупно
	Бач	Бачка Паланка	Бачки Петровац	Бечеј	Беоцин	Нови Сад	Србобран	Сремски Карловци	Темерин	Тител	Врбас	Жабал		
јога		1		1		20			1				23	
кајак кану		3		2		4		1					10	
карате	2	3	1	4	1	44	1	1	5	3	1	2	68	
кендо						4		1					5	
кик бокс		1	1		1	12	1		2		1	1	20	
кинолошки спорт		1		1									2	
клизање						3							3	
коњички спорт		5	2	1		17	2			2	1	5	35	
кошарка		7	1	3	1	76	3	2	3	2	5	2	105	
куглање		2		2		12	1		1		3		21	
кунгфу вушу						5							5	
лајф сејвинг						1							1	
лакрс												1	1	
летеће мете				1	1	3							5	
маи таи						4					1		5	
мачевање						6							6	
ММА		1				5					1		7	
мото спорт	1	2		1		20					1	3	28	
мотонаутика				1		8							9	
мулти спортови				1									1	
одбојка	1	11	2	4	2	42	4	2	4		4	1	77	
одбојка седећа						1							1	
оријентиринг		1				2		2			1		6	
пеинтбол						8					1		9	
пикадо		1		3		17	2					4	27	
планинарство		1		1		11			1				14	
плес		1		1		35			2			1	40	
пливање				2		16					5		23	
подводни спорт						9			1				10	
поуер лифтинг		2	2			2							6	
практично стрељаштво						1							1	
преферанс						1	1		1				3	
рагби						1							1	
рагби 13						1							1	
раднички спорт		1				4				1		1	7	
рвање		1		1		5						1	8	

Општина \ Спортска грана	Општина													Укупно
	Бач	Бачка Паланка	Бачки Петровац	Бечеј	Беоцин	Нови Сад	Србобран	Сремски Карловци	Темерин	Тител	Врбас	Жабал		
рекреативни спорт		1		3		60	2	1	1		7	2	77	
риболов	6	8	5	5	2	23	5	1	2	3	9	5	74	
ролер спорт		1				1							2	
рукомет	1	9	2	2	2	28	2		3	2	5	6	62	
савате		1				5						1	7	
самбо						15			1		1		17	
санкашки спортови						1							1	
све гране	1	2	1	2		17	1	1	1	1	1		28	
сквош						2							2	
скијање						11							11	
скејтборд						1							1	
скијање на води						2			1				3	
снукер						2							2	
софтбол						1							1	
спорт особа са посебним потребама						1						1	2	
спорт за све				1		26	2		5		3	2	39	
спорт особа са инвалидитетом						10							10	
спортско пењање						5							5	
стони тенис	1	4	1	2	1	29	2		2		3	2	47	
стреличарство				1		7			2				10	
strongman		1				1							2	
стрељаштво			1			23		1	1	2	2	1	31	
сумо						6			2				8	
сурфинг						1							1	
теквондо						15							15	
тенис	1	4	2	2	4	34			2		1	2	52	
традиционални спортови	1							1				1	3	
триатлон						3							3	
фитнес		5	1	1	1	70		1	1		2	1	83	
фудбал	8	25	6	8	8	100	9	1	7	7	13	6	198	
хокеј на леду						5							5	
хокеј на трави						2							2	
џет ски						2							2	
џиуџицу		1				11			2		1		15	

Спортска грана	Општина													Укупно
	Бач	Бачка Паланка	Бачки Петровац	Бечеј	Беоцин	Нови Сад	Србобран	Сремски Карловци	Темерин	Тител	Врбас	Жабаљ		
џудо		2		1	1	16	2		2		3	2	29	
шах	4	6	4	1	3	29	2		1	4	6	2	62	
школски спорт		1				4							5	
<b>укупно</b>	<b>30</b>	<b>131</b>	<b>38</b>	<b>71</b>	<b>32</b>	<b>1176</b>	<b>46</b>	<b>22</b>	<b>61</b>	<b>30</b>	<b>99</b>	<b>63</b>	<b>1799</b>	

Од укупног броја спортских организација на територији Јужнобачког управног округа, највише је регистрованих за спортску грану фудбал, 198 или 11.01% (Табела 13, Графикон 12). Спортске организације регистроване за спортску грану - фудбал уз још 10 спортских грана (кошарка, фитнес, одбојка, рекреативни спорт, риболов, карате, рукомет, шах, тенис и стони тенис) чине око половину укупног броја регистрованих спортских организација на територији Јужнобачког управног округа (Табела 13, Графикон 12).

На графикону 12 приказан је процентуални удео најзаступљенијих спортских грана на територији Јужнобачког управног округа који чине око половину укупног броја регистрованих спортских организација.



Графикон 12. Процентуални удео најзаступљенијих спортских грана на територији Јужнобачког управног округа



**КОЛУБАРСКИ УПРАВНИ ОКРУГ**

У табели 14 приказан је укупан број спортских организација и спортских грана за које су регистроване спортске организације на територији Колубарског управног округа. Поред тога приказан је и број спортских организација и спортских грана у односу на сваку од општина које припадају Колубарском округу појединачно. Од укупно 332 спортских организација које обављају спортску активност на територији Колубарског управног округа највише је спортских организација на територији Општине Ваљево (154 или 46.4%) а најмање на територији Општине Осечина (10 или 3%).

Табела 14. Укупан број спортских грана за које су регистроване спортске организације на територији Колубарског управног округа

Спортска грана	Општина							укупно
	Лајковац	Љиг	Мионица	Осечина	Уб	Ваљево		
амерички фудбал						1	1	
атлетика		1			2	6	9	
аутомобилизам					2	5	7	
бадминтон		1					1	
билијар						1	1	
бициклизам						6	6	
бодибилдинг	1				2	6	9	
бокс	1				2	2	5	
ваздухопловни спорт						3	3	
ватерполо	1					2	3	
екстремни спортови						1	1	
једрење						1	1	
јога						1	1	
карате	2		1	1		6	10	
кик бокс	1	1			1	1	4	
кјокушинкаи						1	1	
коњички спорт	1				4	1	6	
кошарка	1	1	1	1	2	9	15	
мото спорт	1	1	1			2	5	
мулти спортови						2	2	
одбојка	3	2	1	1	1	5	13	
пеинтбол	1					1	2	
планинарство		1				2	3	
плес					1	2	3	
пливање	2		1		1	2	6	
практично стрељаштво					1		1	

Спортска грана	Општина						
	Лајковац	Љиг	Мионица	Осечина	Уб	Ваљево	укупно
рагби 13					1		1
рафтинг	1					1	2
рвање						2	2
рекреативни спорт	2					3	5
риболов	1			1	2	3	7
рукомет					1	6	7
самбо						1	1
све гране	1	1	1	1	1	2	7
скијање	1					3	4
ски алпинизам						1	1
спорт за све	1					3	4
спорт особа са инвалидитетом						1	1
стони тенис	1					2	3
стрељаштво	1				1	2	4
теквондо			1				1
тенис	1				1	2	4
триатлон						1	1
фитнес		1	1		1	5	8
фудбал	22	14	16	5	40	42	139
џудо					1		1
шах	1	1	1		1	4	8
школски спорт	1					1	2
<b>укупно</b>	<b>49</b>	<b>25</b>	<b>25</b>	<b>10</b>	<b>69</b>	<b>154</b>	<b>332</b>

Од укупног броја спортских организација на територији Колубарског управног округа, највише је регистрованих за спортску грану - фудбал, 139 или 41.87% (Табела 14, Графикон 13). Спортске организације регистроване за спортску грану - фудбал уз још 2 спортске гране (кошарка и одбојка) чине око половину укупног броја регистрованих спортских организација на територији Колубарског управног округа (Табела 14, Графикон 13).

На графикону 13 приказан је процентуални удео најзаступљенијих спортских грана на територији Колубарског управног округа који чине око половину укупног броја регистрованих спортских организација.



Графикон 13. Процентуални удео најзаступљенијих спортских грана на територији Колубарског управног округа

## КОСОВСКИ УПРАВНИ ОКРУГ

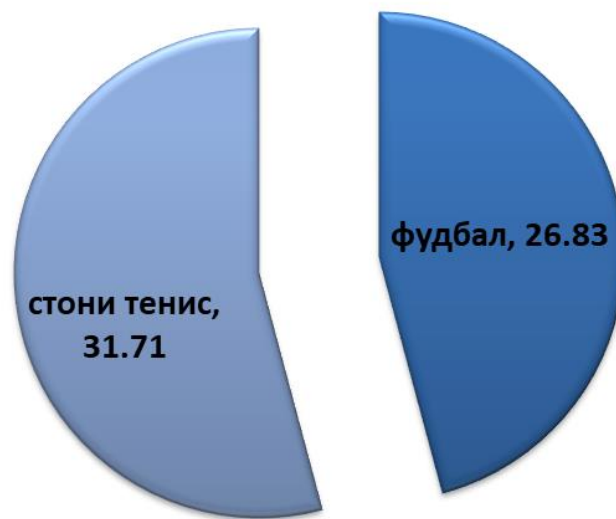
У табели 15 приказан је укупан број спортских организација и спортских грана за које су регистроване спортске организације на територији Косовског управног округа. Поред тога приказан је и број спортских организација и спортских грана у односу на сваку од општина које припадају Косовском округу појединачно. Од укупно 41 спортске организације које обављају спортску активност на територији Косовског управног округа највише је спортских организација на територији Града Приштине (20 или 48.8%) а најмање на територији Општине Обилић (2 или 4.9%).

Табела 15. Укупан број спортских организација и спортских грана за које су регистроване спортске организације на територији Косовског управног округа

Општина / Спортска грана	Липљан	Косово Поље	Обилић	Приштина	Штрпце	укупно
атлетика		1				1
бициклизам					1	1
карате	1				1	2
кик бокс				1		1
кошарка					1	1
одбојка	1			2	1	4
планинарство					1	1
рукомет					1	1
све гране				2	1	3
стони тенис	1	1		9	2	13
тенис				1		1
фудбал	2	1	2	5	1	11
шах					1	1
<b>укупно</b>	<b>5</b>	<b>3</b>	<b>2</b>	<b>20</b>	<b>11</b>	<b>41</b>

Од укупног броја спортских организација на територији Косовског управног округа, највише је регистрованих за спортску грану стони тенис, 13 или 31.71% (Табела 15, Графикон 14). Спортске организације регистроване за спортску грану стони тенис уз фудбал чине више од половине (58.54%) укупног броја регистрованих спортских организација на територији Косовског управног округа (Табела 15, Графикон 14).

На графикону 14 приказан је процентуални удео најзаступљенијих спортских грана на територији Косовског управног округа који чине око половину укупног броја регистрованих спортских организација.



Графикон 14. Процентуални удео најзаступљенијих спортских грана на територији Косовског управног округа

## КОСОВСКО-МИТРОВАЧКИ УПРАВНИ ОКРУГ

У табели 16 приказан је укупан број спортских организација и спортских грана за које су регистроване спортске организације на територији Косовско-Митровачког управног округа. Поред тога приказан је и број спортских организација и спортских грана у односу на сваку од општина које припадају Косовско-Митровачком округу појединачно. Од укупно 139 спортских организација које обављају спортску активност на територији Косовско-Митровачког управног округа највише је спортских организација на територији Општине Косовска Митровица (68 или 48.8%) а најмање на територији Општине Вучитрн (3 или 2.1%).

Табела 16. Укупан број спортских грана за које су регистроване спортске организације на територији Косовско-Митровачког управног округа

Спортска грана \ Општина	Косовска Митровица	Лепосавић	Вучитрн	Зубин поток	Звечан	укупно
атлетика	2	3	1	1		7
аутомобилизам	2					2
бодибилдинг				1		1
бокс	2				1	3
ваздухопловни спорт	5				1	6
екстремни спортови	2					2
електронски спорт	2					2
карате	5	4		2	1	12
кик бокс	2		1		1	4
кошарка	5	2		2	2	11
кунгфу вушу	1					1
летеће мете					1	1
ММА	1					1
мото спорт	1				1	2
одбојка	4	2		1	2	9
планинарство		1		1	1	3
плес	2				1	3
пливање					1	1
подводни спорт	1			1		2
поуер лифтинг	1					1
рафтинг	1			1		2
рекреативни спорт	1					1
риболов	3	1		1	2	7
рукомет	3	1		1	1	6
самбо	1					1
све гране	2					2
скијање	2	2			1	5
стони тенис	2	3				5

Општина Спортска грана	Косовска Митровица	Лепосавић	Вучитрн	Зубин поток	Звечан	укупно
тенис	1	1			1	3
фитнес	1	2				3
фудбал	8	8	1	3	2	22
џиуџицу					1	1
шах	4	1		1		6
школски спорт	1					1
<b>укупно</b>	<b>68</b>	<b>31</b>	<b>3</b>	<b>16</b>	<b>21</b>	<b>139</b>

Од укупног броја спортских организација на територији Косовско-Митровачког управног округа, највише је регистрованих за спортску грану фудбал, 22 или 15.83% (Табела 16, Графикон 15). Спортске организације регистроване за спортску грану фудбал уз још 5 спортских грана (карате, кошарка, одбојка, риболов и атлетика) чине око половину укупног броја регистрованих спортских организација на територији Косовско-Митровачког управног округа (Табела 16, Графикон 15).

На графикону 15 приказан је процентуални удео најзаступљенијих спортских грана на територији Косовско-Митровачког управног округа који чине око половину укупног броја регистрованих спортских организација.



Графикон 15. Процентуални удео најзаступљенијих спортских грана на територији Косовско-Митровачког управног округа

**КОСОВСКО-ПОМОРАВСКИ УПРАВНИ ОКРУГ**

У табели 17 приказан је укупан број спортских организација и спортских грана за које су регистроване спортске организације на територији Косовско-Поморавског управног округа. Поред тога приказан је и број спортских организација и спортских грана у односу на сваку од општина које припадају Косовско-Поморавском округу појединачно. Од укупно 16 спортских организација које обављају спортску активност на територији Косовско-Поморавског управног округа највише је спортских организација на територији Општине Косовска Каменица (7 или 43.7%) а најмање на територији Општине Витина (3 или 18.7%).

Табела 17. Укупан број спортских грана за које су регистроване спортске организације на територији Косовско-Поморавског управног округа

Спортска грана \ Општина	Гњилане	Косовска Каменица	Витина	укупно
кошарка		1		1
рекреативни спорт		1		1
спорт за све	1			1
стони тенис	2			2
фудбал	3	4	3	10
џудо		1		1
<b>укупно</b>	<b>6</b>	<b>7</b>	<b>3</b>	<b>16</b>

Од укупног броја спортских организација на територији Косовско-Поморавског управног округа, највише је регистрованих за спортску грану фудбал, 10 или 62.5% (Табела 17).



## МАЧВАНСКИ УПРАВНИ ОКРУГ

У табели 18 приказан је укупан број спортских организација и спортских грана за које су регистроване спортске организације на територији Мачванског управног округа. Поред тога приказан је и број спортских организација и спортских грана у односу на сваку од општина које припадају Мачванском округу појединачно. Од укупно 569 спортских организација које обављају спортску активност на територији Мачванског управног округа највише је спортских организација на територији Општине Шабац (225 или 39.4%) а најмање на територији Општине Коцељева (17 или 2.9%).

Табела 18. Укупан број спортских организација и спортских грана за које су регистроване спортске организације на територији Мачванског управног округа

Спортска грана	Општина								
	Богатић	Коцељева	Крупањ	Љубовија	Лозница	Мали Зворник	Шабац	Владимирци	укупно
аеробик							1		1
аикидо					3		2	1	6
амерички фудбал							1		1
атлетика	2	1	1		1		4		9
аутомобилизам			1		3				4
билијар			1				1		2
бициклизам					1	2	2		5
бодибилдинг		1			3		5		9
бокс			1		4	1	3		9
ваздухопловни спорт			1		1				2
ватерполо							2		2
веслање						1			1
гимнастика							3		3
дизање тегова					2		1		3
екстремни спортови					1		3		4
јога					1		1		2
кајак кану							1		1
карате	3	1	3	1	6	2	10		26
кендо							1		1
кик бокс				1	2		1		4
коњички спорт	2				1		5		8
кошарка	2	1	2	3	4	2	6	1	21
куглање					1				1
кунгфу вушу							1		1
летеће мете					1				1

Спортска грана	Општина								
	Богатић	Коцељева	Крупањ	Љубовија	Лозница	Мали Зворник	Шабац	Владимирци	укупно
мачевање							2		2
мото спорт	3	1			9		3		16
одбојка	1	1	2	1	2	2	9	1	19
пеинтбол	1								1
пикадо							1		1
планинарство			1	1	1		5	1	9
пливање					2		5		7
поуер лифтинг							1		1
рагби			1		1				2
рафтинг				1					1
рвање							3		3
рекреативни спорт	1						8	1	10
риболов	4		1	1	2	2	6	1	17
ролер спорт							1		1
рукомет	1				7		8		16
савате								1	1
самбо					1				1
све гране	1	1	1	1	3	1	2	1	11
спорт за све	1						1		2
спорт особа са инвалидитетом						2	4		6
стони тенис			1	2	3		4		10
стреличарство							1		1
стрељаштво					3		3	2	8
теквондо			1	1	4	1	3	2	12
тенис	4	1			2		6		13
традиционални спортови					1				1
фитнес			1		5		7		13
фудбал	27	8	13	12	46	8	78	30	222
џиуџицу					2				2
џудо					1	1	2		4
шах	3	1	1	1	5	2	8	8	29
<b>укупно</b>	<b>56</b>	<b>17</b>	<b>33</b>	<b>26</b>	<b>135</b>	<b>27</b>	<b>225</b>	<b>50</b>	<b>569</b>

Од укупног броја спортских организација на територији Мачванског управног округа, највише је регистрованих за спортску грану фудбал, 222 или 39.02% (Табела 18, Графикон 16). Спортске организације регистроване за спортску грану фудбал уз још 2 спортске гране (кошарка и шах) чине око половину укупног броја регистрованих спортских организација на

територији Мачванског управног округа (Табела 18, Графикон 16).

На графикону 16 приказан је процентуални удео најзаступљенијих спортских грана на територији Мачванског управног округа који чине око половину укупног броја регистрованих спортских организација.



Графикон 16. Процентуални удео најзаступљенијих спортских грана на територији Мачванског управног округа

**МОРАВИЧКИ УПРАВНИ ОКРУГ**

У табели 19 приказан је укупан број спортских организација и спортских грана за које су регистроване спортске организације на територији Моравичког управног округа. Поред тога приказан је и број спортских организација и спортских грана у односу на сваку од општина које припадају Моравичком округу појединачно. Од укупно 431 спортске организације која обавља спортску активност на територији Моравичког управног округа највише је спортских организација на територији Општине Чачак (250 или 58.0%) а најмање на територији Општине Ивањица (47 или 10.8%).

Табела 19. Укупан број спортских организација и спортских грана за које су регистроване спортске организације на територији Моравичког управног округа

Спортска грана	Општина	Чачак	Горњи Милановац	Ивањица	Лучан и	укупно
аеробик		1				1
аикидо		4				4
амерички фудбал		1				1
атлетика		4	3	1		8
аутомобилизам		5	3			8
ашикара каикан		1				1
бадминтон		1				1
билијар		4	1			5
бициклизам		4		1		5
бодибилдинг		3	1			4
бокс		9			1	10
бриџ		1				1
ваздухопловни спорт		3	1	1		5
ватерполо		4				4
гимнастика			2			2
екстремни спортови			3			3
јога		1	1			2
кајак кану		1				1
карате		15	2	1	2	20
кик бокс		2	1			3
коњички спорт		2		1		3
кошарка		13	3	2	4	22
кошарка у колицима		1				1
крикет		1				1
куглање		1	1			2
ММА		1	2			3
мото спорт		5	2	1		8
мулти спортови			1	1		2

Спортска грана	Општина	Чачак	Горњи Милановац	Ивањица	Лучан и	укупно
одбојка		6	2	4	6	18
пикадо		5	3			8
планинарство		5	1	1		7
плес		3				3
пливање		4			1	5
подводни спорт		3				3
преферанс				1		1
практично стрељаштво		2				2
рагби 13			1			1
рафтинг		1				1
рвање		1				1
рекреативни спорт		8	3		5	16
риболов		8	3	1	2	14
рукомет		10	3			13
све гране		4	1	5		10
синхроно пливање		1				1
скијање		1	1	1	2	5
скокови у воду		1				1
спорт особа са инвалидитетом		2				2
стони тенис		4		1		5
стреличарство		3	1			4
стрељаштво		6	1	1	2	10
теквондо		2				2
тенис		8	1		1	10
триатлон		2				2
фитнес		6	3	3		12
фудбал		59	30	18	20	127
спорт особа са посебним потребама		1				1
џиуџицу				1	1	2
џудо		2	1			3
шах		4	1	1	3	9
школски спорт			1			1
<b>укупно</b>		<b>250</b>	<b>84</b>	<b>47</b>	<b>50</b>	<b>431</b>

Од укупног броја спортских организација на територији Моравичког управног округа, највише је регистрованих за спортску грану фудбал, 127 или 29.47% (Табела 19, Графикон 17). Спортске организације регистроване за спортску грану фудбал уз још 5 спортских грана (кошарка, карате, одбојка, рекреативни спорт и риболов) чине око половину укупног броја

регистрованих спортских организација на територији Моравичког управног округа (Табела 19, Графикон 17).

На графикону 17 приказан је процентуални удео најзаступљенијих спортских грана на територији Моравичког управног округа који чине око половину укупног броја регистрованих спортских организација.



Графикон 17. Процентуални удео најзаступљенијих спортских грана на територији Моравичког управног округа

## НИШАВСКИ УПРАВНИ ОКРУГ

У табели 20 приказан је укупан број спортских организација и спортских грана за које су регистроване спортске организације на територији Нишавског управног округа. Поред тога приказан је и број спортских организација и спортских грана у односу на сваку од општина које припадају Нишавском округу појединачно. Од укупно 697 спортских организација које обављају спортску активност на територији Нишавског управног округа највише је спортских организација на територији Општине Медијана (271 или 38.9%) а најмање на територији Општине Ражањ (11 или 1.6%).

Табела 20. Укупан број спортских организација и спортских грана за које су регистроване спортске организације на територији Нишавског управног округа

Спортска грана	Општина											
	Алексинач	Црвени Крст	Дољевац	Гаџин Хан	Медијана	Мерошина	Нишка Бања	Палилула	Пантелеј	Ражањ	Сврљиг	УКУПНО
аеробик					2				1			3
аикидо					4				2		1	7
амерички фудбал					1				1			2
атлетика	1				4			3				8
аутомобилизам	1				1				1			3
ашикара каикан					1							1
бејзбол					1							1
билијар									1			1
бициклизам		1			4				1			6
бодибилдинг	1				7			4	9	1		22
бокс	1				7				1			9
бриџ		1			2							3
ваздухопловни спорт	1				5			2	1			9
ватерполо					1							1
гимнастика					3			5	2			10
го					3							3
голф					2							2
дизање тегова					2		1				1	4
екстремни спортови					2			3				5
електронски спорт					1							1
једрење					1							1
јога					3							3
кајак кану		1			2			1				4
карате	2	2	1		11			6	1	1	1	25
кендо					1							1

Спортска грана	Општина											
	Алексинач	Црвени Крст	Дољевац	Гаџин Хан	Медијана	Мерошина	Нишка Бања	Палилула	Пантелеј	Ражањ	Сврљиг	укупно
кик бокс	1				3			2				6
коњички спорт		1			1			1				3
кошарка	4		2	1	15	3		3	4		1	33
куглање					4			2				6
кунгфу вушу							1					1
летеће мете	1				1							2
ММА	2				1			2				5
мото спорт	1	2		1	2			1			1	8
мулти спортови		1						1				2
одбојка	4				11				2			17
пеинтбол					1				1			2
пикадо		1										1
планинарство	3	3		1	4		1		1	1		14
плес	1	1			9				2			13
пливање					3			1	2			6
подводни спорт		2			2			1				5
поуер лифтинг	1				1				1		1	4
практично стрељаштво								1				1
рагби 13								1				1
рвање								2				2
рекреативни спорт	2	6	1		17			4	2			32
риболов	3		1		3			1		1	2	11
ролер спорт					1							1
рукомет	2	2			5		2	3	1		1	16
савате					1							1
самбо					1							1
све гране		2	1	1	5		1	1		1	1	13
синхроно пливање					2						1	3
скијање		3			1		1		1			6
скокови у воду					1							1
спорт особа са инвалидитетом		1			2							3
спорт особа са посебним потребама								1				1
спортско пењање					3							3
стони тенис	10	1		1	14		1	5	2		1	35
стреличарство		1						2		1		4
стрељаштво	2		2		4							8



Спортска грана	Општина											
	Алексинац	Црвени Крст	Дољевац	Гаџин Хан	Медијана	Мерошина	Нишка Бања	Палилула	Пантелеј	Ражањ	Сврљиг	укупно
теквондо					11		1	2	3			17
тенис	1	4			2		1	1				9
традиционални спортови			1									1
универзитетски спорт		1										1
фитнес		6			20			5	3	1		35
фудбал	37	15	16	8	31	21	9	22	21	3	3	186
џиуџицу	1				2		1	1				5
џудо	1				7			2				10
шах	1	2	2		9		2	2	2	1	5	26
школски спорт	1											1
<b>укупно</b>	<b>86</b>	<b>60</b>	<b>27</b>	<b>13</b>	<b>271</b>	<b>24</b>	<b>22</b>	<b>94</b>	<b>69</b>	<b>11</b>	<b>20</b>	<b>697</b>

Од укупног броја спортских организација на територији Нишавског управног округа, највише је регистрованих за спортску грану фудбал, 186 или 26.69% (Табела 20, Графикон 18). Спортске организације регистроване за спортску грану фудбал уз још 5 спортских грана (фитнес, стони тенис, кошарка, рекреативни спорт и шах) чине око половину укупног броја регистрованих спортских организација на територији Нишавског управног округа (Табела 20, Графикон 18).

На графикону 18 приказан је процентуални удео најзаступљенијих спортских грана на територији Нишавског управног округа који чине око половину укупног броја регистрованих спортских организација.



Графикон 18. Процентуални удео најзаступљенијих спортских грана на територији Нишавског управног округа

## ПЕЋКИ УПРАВНИ ОКРУГ

Пећки управни округ чини 5 општина – Дечани, Ђаковица, Исток, Клина и Пећ. На територији Пећког управног округа регистрована је само једна спортска организација у Општини Пећ за спортску грану кунгфу вушу.

## ПИРОТСКИ УПРАВНИ ОКРУГ

У табели 21 приказан је укупан број спортских организација и спортских грана за које су регистроване спортске организације на територији Пиротског управног округа. Поред тога приказан је и број спортских организација и спортских грана у односу на сваку од општина које припадају Пиротском округу појединачно. Од укупно 174 спортских организација које обављају спортску активност на територији Пиротског управног округа највише је спортских организација на територији Општине Пирот (112 или 64.4%) а најмање на територији Општине Бабушница (16 или 9.2%).

Табела 21. Укупан број спортских грана за које су регистроване спортске организације на територији Пиротског управног округа

Спортска грана	Општина				
	Бабушница	Бела Паланка	Димитровград	Пирот	укупно
аикидо			1	1	2
амерички фудбал				1	1
атлетика			1	2	3
ашикара каикан				1	1
бициклизам		1		2	3
бодибилдинг		1		2	3
бокс				3	3
ватерполо				1	1
веслање				1	1
гимнастика	1			3	4
гольф				1	1
јога				2	2
карате	1	1	1	2	5
кик бокс				1	1
кјокушинкаи				1	1
кошарка	1	2	1	4	8
лајф сејвинг				1	1
ММА			1	1	2
мото спорт	1	1		3	5
одбојка	1	1	1	4	7
оријентиринг			1		1
пикадо		1			1
планинарство	1		1	3	5
плес				2	2
пливање				3	3
поуер лифтинг		1		1	2
преферанс		2			2

Општина	Бабушница	Бела Паланка	Димитровград	Пирот	укупно
Споратска грана					
рекреативни спорт			1	1	2
риболов	1	1	2	5	9
рукомет		2	1	3	6
све гране	1	1	2	3	7
синхроно пливање				1	1
скијање		1		2	3
стони тенис	1	2	1	3	7
стрељаштво			1	2	3
тенис	2	1	1	2	6
фитнес			2	5	7
фудбал	4	3	3	33	43
џудо				2	2
шах	1	1	1	3	6
школски спорт				1	1
<b>укупно</b>	<b>16</b>	<b>23</b>	<b>23</b>	<b>112</b>	<b>174</b>

Од укупног броја спортских организација на територији Пиротског управног округа, највише је регистрованих за споратску грану фудбал, 43 или 24.71% (Табела 21, Графикон 19). Споратске организације регистроване за споратску грану фудбал уз још 6 спортских грана (риболов, кошарка, фитнес, стони тенис, све гране и одбојка) чине око половину укупног броја регистрованих спортских организација на територији Пиротског управног округа (Табела 21, Графикон 19).

На графикону 19 приказан је процентуални удео најзаступљенијих спортских грана на територији Пиротског управног округа који чине око половину укупног броја регистрованих спортских организација.



Графикон 19. Процентуални удео најзаступљенијих спортских грана на територији Пиротског управног округа

## ПОДУНАВСКИ УПРАВНИ ОКРУГ

У табели 22 приказан је укупан број спортских организација и спортских грана за које су регистроване спортске организације на територији Подунавског управног округа. Поред тога приказан је и број спортских организација и спортских грана у односу на сваку од општина које припадају Подунавском округу појединачно. Од укупно 340 спортских организација које обављају спортску активност на територији Подунавског управног округа највише је спортских организација на територији Општине Смедерево (189 или 55.6%) а најмање на територији Општине Велика Плана (65 или 19.1%).

Табела 22. Укупан број спортских организација и спортских грана за које су регистроване спортске организације на територији Подунавског управног округа

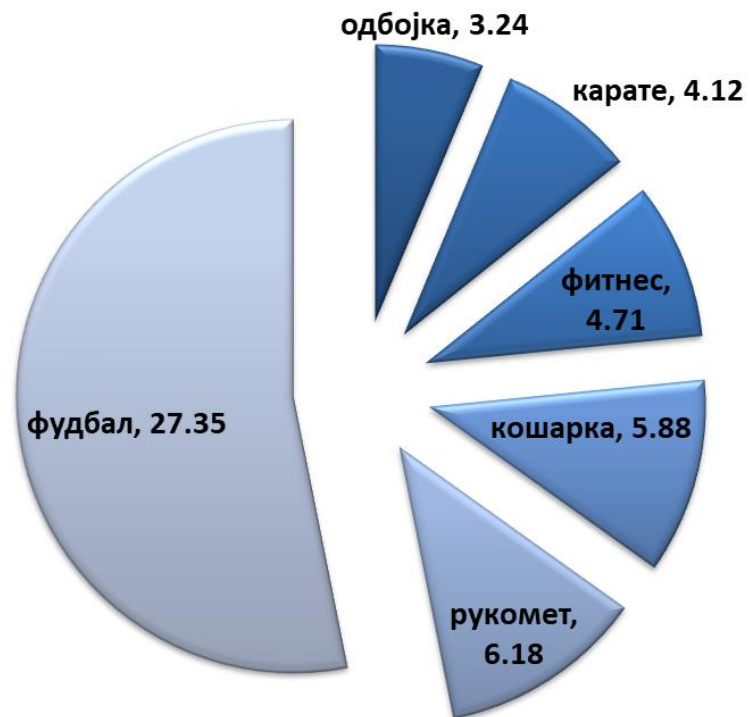
Спортска грана \ Општина	Смедерево	Смедеревска Паланка	Велика Плана	укупно
аикидо	2		2	4
амерички фудбал	1			1
атлетика	1	2		3
аутомобилизам		1		1
ашикара каикан	1			1
бициклизам	1		1	2
бодибилдинг	3	2	4	9
бокс	4	2	1	7
боћање	1		1	2
ваздухопловни спорт	1	1		2
ватерполо	1			1
веслање	3			3
гимнастика	2			2
екстремни спортови	3			3
једрење	2			2
карате	6	4	4	14
кик бокс	4		1	5
кинолошки спорт	1			1
кјокушинкаи	1			1
коњички спорт	2	2	4	8
кошарка	9	10	1	20
куглање	3			3
кунгфу вушу	1			1
ММА	2	2		4
мото спорт	2	2	1	5
одбојка	8	1	2	11
оријентиринг	1			1

Спортска грана \ Општина	Смедерево	Смедеревска Паланка	Велика Плана	укупно
пеинтбол	1		1	2
планинарство	3	2	1	6
плес	2			2
подводни спорт			1	1
поуер лифтинг	1			1
преферанс	1	1	1	3
рагби	1			1
рвање	1			1
рекреативни спорт	6	4		10
риболов	3	3	4	10
рукомет	9	8	4	21
све гране	1	1	1	3
соколски спорт	1			1
спорт за све	1			1
стони тенис	6	2	2	10
стреличарство	4			4
стрељаштво	5	2		7
теквондо	2			2
тенис	2	2	2	6
традиционални спортови			1	1
фитнес	14	1	1	16
фудбал	44	27	22	93
џиуџицу	5			5
џудо	6	2		8
шах	3	2	1	6
школски спорт	1		1	2
<b>укупно</b>	<b>189</b>	<b>86</b>	<b>65</b>	<b>340</b>

Од укупног броја спортских организација на територији Подунавског управног округа, највише је регистрованих за спортску грану фудбал, 93 или 27.35% (Табела 22, Графикон 20). Спортске организације регистроване за спортску грану фудбал уз још 5 спортских грана (рукомет, кошарка, фитнес, карате и одбојка) чине око половину укупног броја регистрованих спортских организација на територији Подунавског управног округа (Табела 22, Графикон 20).

На графикону 20 приказан је процентуални удео најзаступљенијих спортских грана на територији Подунавског управног округа који чине око половину укупног броја регистрованих спортских организација.





Графикон 20. Процентуални удео најзаступљенијих спортских грана на територији Подунавског управног округа

## ПОМОРАВСКИ УПРАВНИ ОКРУГ

У табели 23 приказан је укупан број спортских организација и спортских грана за које су регистроване спортске организације на територији Поморавског управног округа. Поред тога приказан је и број спортских организација и спортских грана у односу на сваку од општина које припадају Поморавском округу појединачно. Од укупно 453 спортске организације које обављају спортску активност на територији Поморавског управног округа највише је спортских организација на територији Општине Јагодина (174 или 38.4%) а најмање на територији Општине Рековац (18 или 3.9%).

Табела 23. Укупан број спортских организација и спортских грана за које су регистроване спортске организације на територији Поморавског управног округа

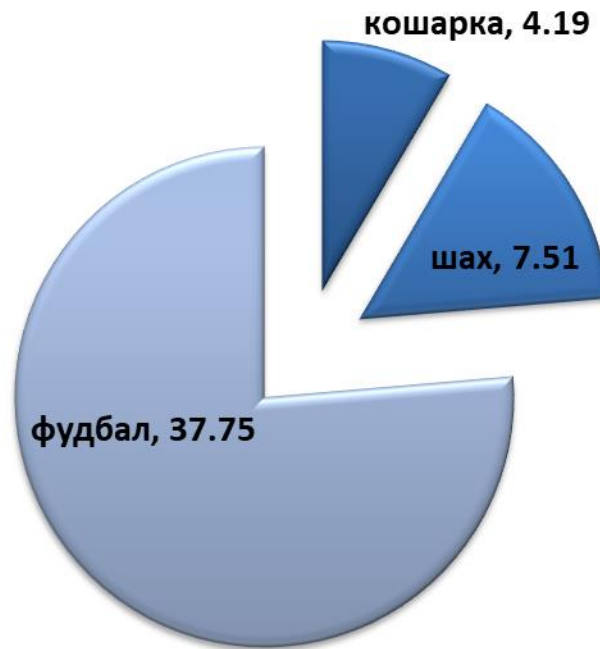
Спортска грана	Општина							укупно
	Ђуприја	Деспотовац	Јагодина	Параћин	Рековац	Свилајнац		
аикидо			2				2	
амерички фудбал			2				2	
атлетика	1		4	2		1	8	
аутомобилизам			4	1			5	
билијар	1						1	
бициклизам			1			1	2	
бодибилдинг	3	2	3	3		2	13	
бокс			3				3	
бриџ			4			1	5	
ваздухопловни спорт	1		2	2			5	
ватерполо			1				1	
гимнастика		1		1		1	3	
дизање тегова			1				1	
јога	1		1			1	3	
карате	1	3	9	2		3	18	
кендо				1			1	
кик бокс	1		1	1			3	
коњички спорт			3			1	4	
корфбол							0	
кошарка	1	3	10	3	1	1	19	
куглање			1				1	
кунгфу вушу				1			1	
ММА			1				1	
мото спорт		1	2				3	
одбојка	1		5	3		2	11	

Спортска грана	Општина						
	Ђурђија	Деспотовац	Јагодина	Параћин	Рековац	Свилајнац	укупно
оријентиринг				1			1
пеинтбол						2	2
пикадо			1			1	2
планинарство	1	2	2	1		1	7
плес			1	1		1	3
пливање	1		7	5			13
подводни спорт			1	1			2
поуер лифтинг				2			2
рагби 13			1	1			2
рвање	1						1
рекреативни спорт			5	2			7
риболов	1	1	7	2		2	13
рукомет	1	2	5	3		2	13
све гране	2		1	2	1	1	7
скијање			1				1
скијање на води	1						1
спорт за све			1	1			2
спорт особа са инвалидитетом			1				1
соколски спорт	1						1
стони тенис	2	1	5	4		1	13
стреличарство			1				1
стрељаштво	3		2	2		2	9
теквондо	1						1
тенис	6	1	3	2	1	1	14
фитнес	2		3	2		2	9
фудбал	17	25	50	48	14	17	171
флајинг диск			1				1
хокеј на трави			1				1
џудо			1				1
шах	3	3	13	4	1	10	34
школски спорт				1			1
<b>укупно</b>	<b>54</b>	<b>45</b>	<b>174</b>	<b>105</b>	<b>18</b>	<b>57</b>	<b>453</b>

Од укупног броја спортских организација на територији Поморавског управног округа, највише је регистрованих за спортску грану фудбал, 171 или 37.75% (Табела 23, Графикон 21). Спортске организације регистроване за спортску грану - фудбал уз још 2 спортске гране (шах и кошарка) чине око половину укупног броја регистрованих спортских организација на

територији Поморавског управног округа (Табела 23, Графикон 21).

На графикону 21 приказан је процентуални удео најзаступљенијих спортских грана на територији Поморавског управног округа који чине око половину укупног броја регистрованих спортских организација.



Графикон 21. Процентуални удео најзаступљенијих спортских грана на територији Поморавског управног округа

## **ПРИЗРЕНСКИ УПРАВНИ ОКРУГ**

Призренски управни округ чине 4 општине – Гора, Ораховац, Призрен и Сува Река. На територији Призренског управног округа регистрована је само једна спортска организација у Општини Ораховац за спортску грану фудбал.

## ПЧИЊСКИ УПРАВНИ ОКРУГ

У табели 24 приказан је укупан број спортских организација и спортских грана за које су регистроване спортске организације на територији Пчињског управног округа. Поред тога приказан је и број спортских организација и спортских грана у односу на сваку од општина које припадају Пчињском округу појединачно. Од укупно 246 спортских организација које обављају спортску активност на територији Пчињског управног округа највише је спортских организација на територији Општине Врање (89 или 36.2%) а најмање на територији Општине Трговиште (6 или 2.3%).

Табела 24. Укупан број спортских организација и спортских грана за које су регистроване спортске организације на територији Пчињског управног округа

Спортска грана	Општина							
	Босилеград	Бујановац	Прешево	Сурдулица	Трговиште	Владичин Хан	Врање	укупно
аикидо						1	1	2
амерички фудбал							1	1
атлетика	1	1	2			1	2	7
билијар							2	2
бициклизам		1					1	2
бодибилдинг		2	2	1			2	7
бокс		1		2	1	2	2	8
веслање							1	1
дизање тегова					1	1	5	7
екстремни спортови							1	1
јога							1	1
кајак кану						1		1
карате		8	3	2		1	6	20
кик бокс		1	1			1	3	6
кошарка		3		2		2	7	14
летеће мете						1		1
ММА							1	1
мото спорт					1	1		2
мулти спортови	1							1
одбојка	1	2	1	1		2	6	13
оријентиринг						1		1
планинарство	1	1	1	2	1		1	7
плес							1	1
подводни спорт						1		1
поуер лифтинг						1	1	2

Спортска грана	Општина							
	Босилеград	Бујановац	Прешево	Сурдулица	Трговиште	Владичин Хан	Врање	укупно
рагби 13							1	1
рвање		1					1	2
рекреативни спорт			1				3	4
риболов		1		2		2	3	8
ролер спорт							1	1
рукомет		3		1		4	8	16
самбо							1	1
санкашки спортови								0
све гране	1	1	2	1	1	1	3	10
скијање				2				2
стони тенис	1	1		1		1	2	6
стрељаштво			1				2	3
тенис						2	1	3
фитнес		3	1	3		2	1	10
фудбал	2	23	8	6	1	2	11	53
хокеј на трави	1							1
џудо							2	2
шах	1	4	2	1		1	3	12
школски спорт							1	1
<b>укупно</b>	<b>10</b>	<b>57</b>	<b>25</b>	<b>27</b>	<b>6</b>	<b>32</b>	<b>89</b>	<b>246</b>

Од укупног броја спортских организација на територији Пчињског управног округа, највише је регистрованих за спортску грану фудбал, 53 или 21.54% (Табела 24, Графикон 22). Спортске организације регистроване за спортску грану фудбал уз још 4 спортске гране (карате, рукомет, кошарка и одбојка) чине око половину укупног броја регистрованих спортских организација на територији Пчињског управног округа (Табела 24, Графикон 22).

На графикону 22 приказан је процентуални удео најзаступљенијих спортских грана на територији Пчињског управног округа који чине око половину укупног броја регистрованих спортских организација.



Графикон 22. Процентуални удео најзаступљенијих спортских грана на територији Пчињског управног округа



## РАСИНСКИ УПРАВНИ ОКРУГ

У табели 25 приказан је укупан број спортских организација и спортских грана за које су регистроване спортске организације на територији Расинског управног округа. Поред тога приказан је и број спортских организација и спортских грана у односу на сваку од општина које припадају Расинском округу појединачно. Од укупно 453 спортске организације које обављају спортску активност на територији Расинског управног округа највише је спортских организација на територији Општине Крушевац (231 или 51.0%) а најмање на територији Општине Ћићевац (23 или 5.1%).

Табела 25. Укупан број спортских организација и спортских грана за које су регистроване спортске организације на територији Расинског управног округа

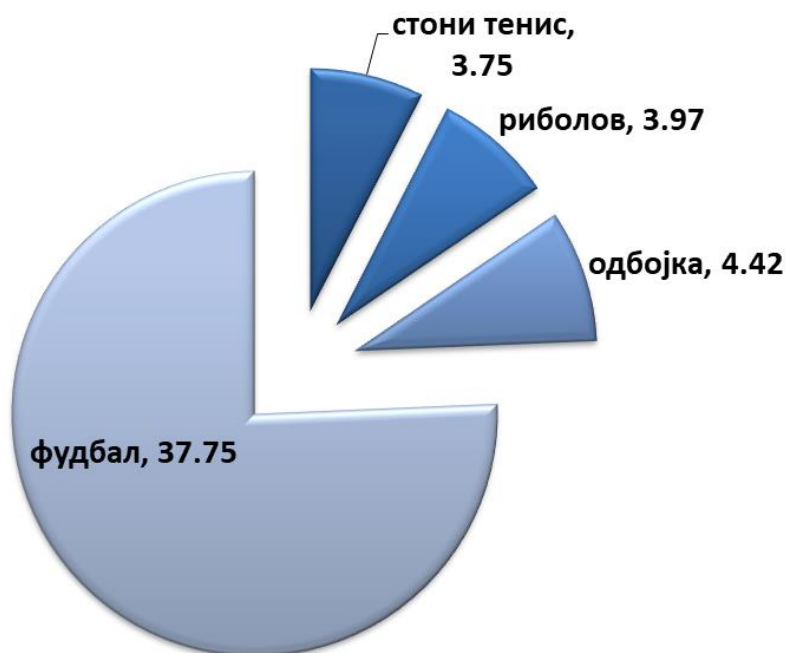
Спортска грана	Општина							укупно
	Александровац	Брус	Ћићевац	Крушевац	Трстеник	Варварин		
аеробик				1			1	
атлетика		1		3	1		5	
аутомобилизам	2		1	5	2	1	11	
бадминтон				1			1	
билијар		1					1	
бициклизам	3			3			6	
бодибилдинг	2			6	5	2	15	
бокс			1	2	2	1	6	
боћање				1			1	
бриџ				1			1	
ваздухопловни спорт				2	1		3	
ватерполо				2	1		3	
веслање		1			1		2	
гимнастика				3	1	1	5	
екстремни спортови					1		1	
јога				2			2	
кајак кану			1				1	
карате	1		3	6	2	2	14	
кик бокс			1	1	2		4	
кинолошки спорт						1	1	
кошарка	1	2	1	7	5	1	17	
куглање				1	1		2	
кунгфу вушу				1			1	
ММА				1			1	

Спортска грана	Општина						
	Александровац	Брус	Ћићевац	Крушевац	Трстеник	Варварин	укупно
мото спорт	1	1		3	3		8
мулти спортови		1					1
одбојка	2	1		11	6		20
пеинтбол				3			3
пикадо				1			1
планинарство		2		2	2		6
плес				3			3
пливање				5	1	1	7
подводни спорт				3			3
поуер лифтинг						1	1
преферанс				1			1
рагби				1			1
рагби 13				1			1
рафтинг				1			1
рвање					1		1
рекреативни спорт				1	1		2
риболов	1	1	1	10	3	2	18
рукомет	3	1	1	7	2		14
све гране	1	1	1	3	1	1	8
синхроно пливање				1			1
скијање		4		3			7
снукер				1			1
спорт за све				3			3
спорт особа са инвалидитетом				1			1
спорт особа са посебним потребама				1			1
спортско пењање				1			1
стони тенис		1	1	5	10		17
стреличарство				1			1
стрељаштво				3	1		4
спортски лов				1			1
скејтбординг				1			1
теквондо				2			2
тенис		1	1	4	2		8
фитнес	1			9	2	1	13
фудбал	16	8	9	85	32	21	171
џудо	1	2		1			4

Спортска грана	Општина						
	Александровац	Брус	Ћићевац	Крушевац	Трстеник	Варварин	укупно
шах	3		1	2	1	3	10
школски спорт				1			1
<b>укупно</b>	<b>38</b>	<b>29</b>	<b>23</b>	<b>231</b>	<b>93</b>	<b>39</b>	<b>453</b>

Од укупног броја спортских организација на територији Расинског управног округа, највише је регистрованих за спортску грану фудбал, 171 или 37.75% (Табела 25, Графикон 23). Спортске организације регистроване за спортску грану фудбал уз још 3 спортске гране (одбојка, риболов и стони тенис) чине око половину укупног броја регистрованих спортских организација на територији Расинског управног округа (Табела 25, Графикон 23).

На графикону 23 приказан је процентуални удео најзаступљенијих спортских грана на територији Расинског управног округа који чине око половину укупног броја регистрованих спортских организација.



Графикон 23. Процентуални удео најзаступљенијих спортских грана на територији Расинског управног округа

## РАШКИ УПРАВНИ ОКРУГ

У табели 26 приказан је укупан број спортских организација и спортских грана за које су регистроване спортске организације на територији Рашког управног округа. Поред тога приказан је и број спортских организација и спортских грана у односу на сваку од општина које припадају Рашком округу појединачно. Од укупно 533 спортске организације које обављају спортску активност на територији Рашког управног округа највише је спортских организација на територији Општине Краљево (261 или 49.0%) а најмање на територији Општине Тутин (31 или 5.7%).

Табела 26. Укупан број спортских организација и спортских грана за које су регистроване спортске организације на територији Рашког управног округа

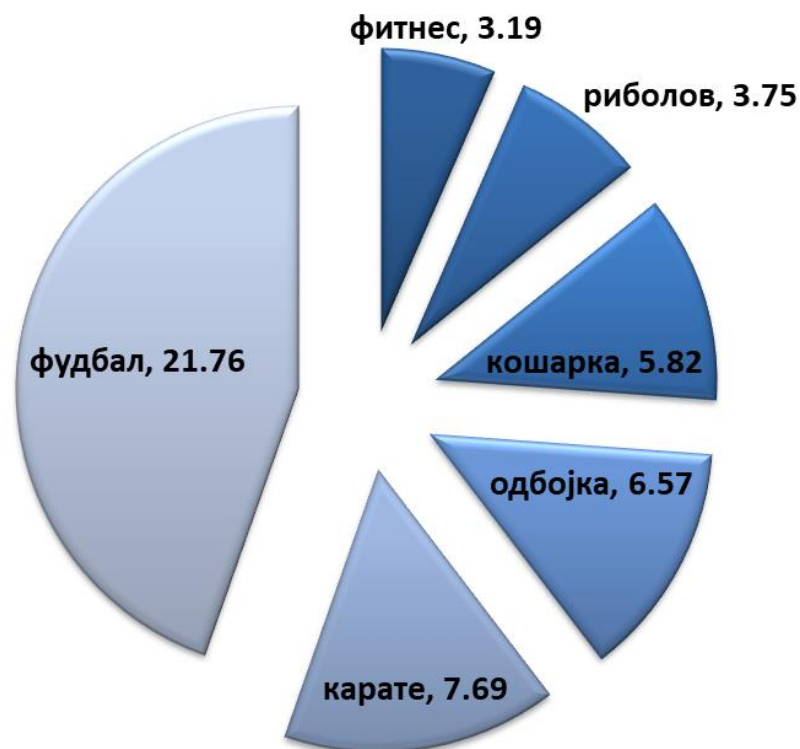
Спортска грана	Општина					укупно
	Краљево	Нови Пазар	Рашка	Тутин	Врњачка Бања	
аеробик			3			3
аикидо	3	3			1	7
амерички фудбал	1					1
атлетика	6	2	1		2	11
аутомобилизам	4	2			2	8
бадминтон	1					1
биатлон		1				1
билијар	1	2			2	5
бициклизам	4	2	1		1	8
бодибилдинг	7	3	1		4	15
бокс	4	9		1	1	15
бриџ	1				2	3
ваздухопловни спорт	5	1	2			8
ватерполо	1				3	4
гимнастика	3	1			1	5
голф	1					1
екстремни спортови	2			1		3
јога	1		1			2
кајак кану	2	1				3
карате	22	11	1	4	3	41
кик бокс	2	3		1		6
коњички спорт	1		1			2
кошарка	16	10	2	1	2	31
куглање	2	1				3
кунгфу вушу	1	1				2
лајф сејвинг					1	1
ММА	1				1	2

Спортска грана	Општина					укупно
	Краљево	Нови Пазар	Рашка	Тутин	Врњачка Бања	
мото спорт	4	3	2	1		10
мулти спортови	1					1
одбојка	17	6	4	3	5	35
оријентиринг		1				1
пеинтбол			1			1
пикадо	2					2
планинарство	7	1	2	2		12
плес	5					5
пливање	2	4			6	12
подводни спорт	1					1
рагби	1					1
рафтинг	1			1	1	3
рвање	1					1
рекреативни спорт	3	1				4
риболов	11	3	3	2	1	20
рукомет	4	4	3		2	13
све гране	2	4				6
скијање	2	2	2		2	8
спорт за све	1		1	1		3
спорт особа са инвалидитетом	1					1
спортско пењање					1	1
спортски лов					1	1
стони тенис	3	1	1	2	2	9
стреличарство	2	1			1	4
стрељаштво	6	2		1		9
теквондо	1				1	2
тенис	7	6			2	15
фитнес	6	5	3		3	17
фудбал	69	20	8	4	15	116
џиуџицу	1				1	2
џудо	2	1		2	2	7
шах	4	2	1	3	3	13
школски спорт	2	2		1		5
<b>укупно</b>	<b>261</b>	<b>122</b>	<b>44</b>	<b>31</b>	<b>75</b>	<b>533</b>

Од укупног броја спортских организација на територији Рашког управног округа, највише је регистрованих за спортску грану - фудбал, 116 или 21.76% (Табела 26, Графикон 24). Спортске организације регистроване за спортску грану - фудбал уз још 5 спортских грана (карате, одбојка, кошарка, риболов и фитнес) чине око половину укупног броја

регистрованих спортских организација на територији Рашког управног округа (Табела 26, Графикон 24).

На графикону 24 приказан је процентуални удео најзаступљенијих спортских грана на територији Рашког управног округа који чине око половину укупног броја регистрованих спортских организација.



Графикон 24. Процентуални удео најзаступљенијих спортских грана на територији Рашког управног округа

## СЕВЕРНОБАНАТСКИ УПРАВНИ ОКРУГ

У табели 27 приказан је укупан број спортских организација и спортских грана за које су регистроване спортске организације на територији Севернобанатског управног округа. Поред тога приказан је и број спортских организација и спортских грана у односу на сваку од општина које припадају Севернобанатском округу појединачно. Од укупно 322 спортске организације које обављају спортску активност на територији Севернобанатског управног округа највише је спортских организација на територији Општине Кикинда (132 или 41.0%) а најмање на територији Општине Чока (23 или 7.1%).

Табела 27. Укупан број спортских организација и спортских грана за које су регистроване спортске организације на територији Севернобанатског управног округа

Спортска грана / Општина	Ада	Чока	Кањижа	Кикинда	Нови Кнежевац	Сента	укупно
аеробик	1					1	2
аикидо		1	1	1			3
амерички фудбал				1	1		2
атлетика			2	3	1	3	9
аутомобилизам			1	1			2
билијар				1			1
бициклизам				1			1
бодибилдинг	1	2	1	1		3	8
бокс				2		1	3
боулинг						1	1
бриџ				1			1
ваздухопловни спорт	1			2		1	4
ватерполо				3		1	4
гимнастика				2		1	3
дизање тегова	1						1
екстремни спортови			1	1		1	3
електронски спорт						1	1
јога	1			2			3
кајак кану			1		1	1	3
карате	2	2	1	6		1	12
кик бокс				2			2
кинолошки спорт					1		1
кјокушинкаи			2				2
коњички спорт	1	1	1	6			9
кошарка		1	1	8	1	2	13
куглање			1	3		1	5
кунгфу вушу				2		1	3

Општина Спортска грана	Ада	Чока	Кањижа	Кикинда	Нови Кнежевац	Сента	укупно
летеће мете				1			1
ММА				2			2
мото спорт	1		1				2
одбојка		2	1	5		1	9
пеинтбол	1			2			3
пикадо				1			1
планинарство				1			1
плес	2		3	1		1	7
пливање	1		1	4		3	9
подводни спорт				3		1	4
поуер лифтинг				1			1
преферанс				1			1
рагби		1					1
рвање	1		1			2	4
рекреативни спорт	1		1	2	3		7
риболов	2	3	6	8	4	1	24
ролер спорт			1				1
рукомет	3	1	3	9	1	1	18
савате			1	2	1	1	5
све гране	1	1	2	3	1	2	10
ски алпинизам				1			1
спорт за све	1		1	2	1	1	6
спорт особа са инвалидитетом			1	1			2
стони тенис	2	2	4	2	2	1	13
стреличарство				2		2	4
стрељаштво	1		2	3		3	9
стронгмен				1			1
сумо			1				1
теквондо				1			1
тенис	1		1	4	1	1	8
фитнес	1			1	1	2	5
фудбал	3	5	7	17	7	6	45
џудо			1	1	1		3
шах	1	1	2	1	1	3	9
школски спорт	1						1
<b>укупно</b>	<b>32</b>	<b>23</b>	<b>54</b>	<b>132</b>	<b>29</b>	<b>52</b>	<b>322</b>



Од укупног броја спортских организација на територији Севернобанатског управног округа, највише је регистрованих за спортску грану фудбал, 45 или 13.98% (Табела 27, Графикон 25). Спортске организације регистроване за спортску грану фудбал уз још 9 спортских грана (риболов, рукомет, стони тенис, кошарка, карате, све гране, шах, стрељаштво и пливање) чине око половину укупног броја регистрованих спортских организација на територији Севернобанатског управног округа (Табела 27, Графикон 25).

На графикону 25 приказан је процентуални удео најзаступљенијих спортских грана на територији Севернобанатског управног округа који чине око половину укупног броја регистрованих спортских организација.



Графикон 25. Процентуални удео најзаступљенијих спортских грана на територији Севернобанатског управног округа

## СЕВЕРНОБАЧКИ УПРАВНИ ОКРУГ

У табели 28 приказан је укупан број спортских организација и спортских грана за које су регистроване спортске организације на територији Севернобачког управног округа. Поред тога приказан је и број спортских организација и спортских грана у односу на сваку од општина које припадају Севернобачком округу појединачно. Од укупно 399 спортских организација које обављају спортску активност на територији Севернобачког управног округа највише је спортских организација на територији Општине Суботица (291 или 73.0%) а најмање на територији Општине Мали Иђош (23 или 5.8%).

Табела 28. Укупан број спортских организација и спортских грана за које су регистроване спортске организације на територији Севернобачког управног округа

Спортска грана \ Општина	Бачка Топола	Мали Иђош	Суботица	укупно
аикидо	1		4	5
амерички фудбал			2	2
атлетика	1		8	9
аутомобилизам	1	1	3	5
бејзбол			1	1
бициклизам	1		1	2
бодибилдинг			3	3
бокс			4	4
боћање			1	1
боулинг			1	1
ваздухопловни спорт			2	2
ватерполо			2	2
веслање			1	1
гимнастика	1		5	6
го			1	1
голф			1	1
дизање тегова		1	1	2
екстремни спортови			2	2
електронски спорт			1	1
једрење			4	4
јога			1	1
карате	6	1	14	21
кик бокс	1		2	3
клизање	1		2	3
коњички спорт	3	1	8	12
кошарка	2	1	18	21
куглање	2	1	6	9

Спортска грана	Општина	Бачка Топола	Мали Иђош	Суботица	укупно
кунгфу вушу		1		3	4
летеће мете				1	1
мачевање				1	1
ММА				2	2
мото спорт		1		4	5
мотонаутика				1	1
мулти спортови				1	1
одбојка		2		12	14
одбојка седећа				1	1
пеинтбол		1	2	2	5
пикадо			1	4	5
планинарство		1			1
плес		2		9	11
пливање		4		5	9
подводни спорт				2	2
поуер лифтинг				1	1
рагби 13			1		1
раднички спорт				1	1
рвање				4	4
рекреативни спорт		2		10	12
риболов		9		13	22
рукомет		1	1	8	10
све гране		1	1	2	4
спорт за све		1		2	3
спорт особа са инвалидитетом				1	1
спортско пењање				1	1
стони тенис		3	2	6	11
стреличарство			1	3	4
стрељаштво		2		3	5
стронгмен		1			1
теквондо		5		1	6
тенис		2	2	15	19
триатлон				2	2
фитнес		1		4	5
Flying disk				1	1
фудбал		16	4	46	66
хокеј на леду				2	2
хокеј на трави				3	3
џет ски				1	1

Спортска грана	Општина	Бачка Топола	Мали Иђош	Суботица	укупно
цудо				3	3
шах		8	2	10	20
школски спорт		1		1	2
	укупно	85	23	291	399

Од укупног броја спортских организација на територији Севернобачког управног округа, највише је регистрованих за спортску грану фудбал, 66 или 16.54% (Табела 28, Графикон 26). Спортске организације регистроване за спортску грану фудбал уз још 8 спортских грана (риболов, кошарка, карате, шах, тенис, одбојка, рекреативни спорт и коњички спорт) чине око половину укупног броја регистрованих спортских организација на територији Севернобачког управног округа (Табела 28, Графикон 26).

На графикону 26 приказан је процентуални удео најзаступљенијих спортских грана на територији Севернобачког управног округа који чине око половину укупног броја регистрованих спортских организација.



Графикон 26. Процентуални удео најзаступљенијих спортских грана на територији Севернобачког управног округа

## СРЕДЊОБАНАТСКИ УПРАВНИ ОКРУГ

У табели 29 приказан је укупан број спортских организација и спортских грана за које су регистроване спортске организације на територији Севернобанатског управног округа. Поред тога приказан је и број спортских организација и спортских грана у односу на сваку од општина које припадају Севернобанатском округу појединачно. Од укупно 464 спортских организација које обављају спортску активност на територији Севернобанатског управног округа највише је спортских организација на територији Општине Зрењанин (310 или 66.7%) а најмање на територији Општине Нова Црња (28 или 6.0%).

Табела 29. Укупан број спортских организација и спортских грана за које су регистроване спортске организације на територији Севернобанатског управног округа

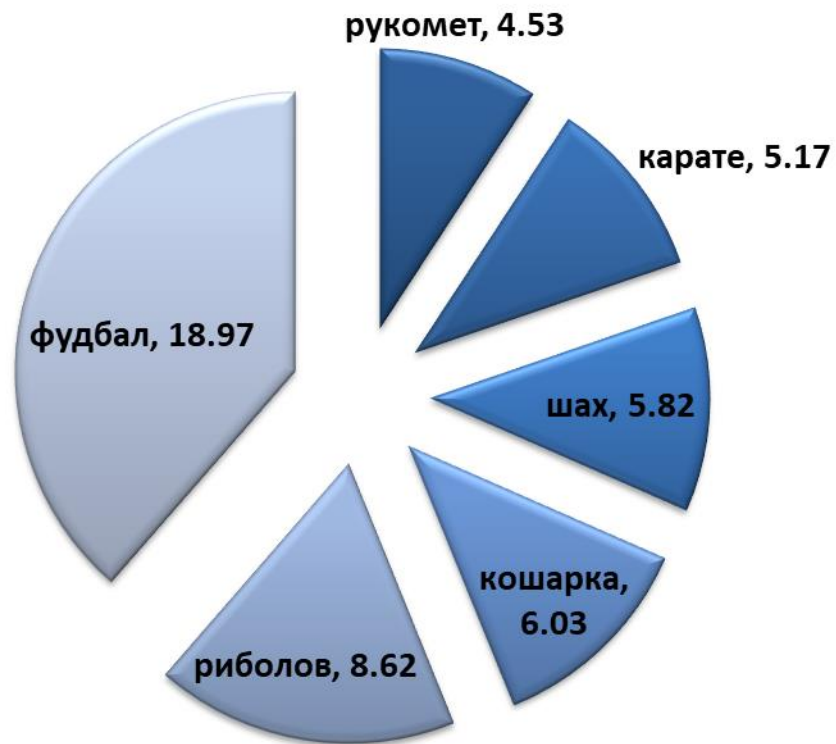
Општина Спортска грана	Нова Црња	Нови Бечеј	Сечањ	Житиште	Зрењанин	укупно
аикидо					5	5
амерички фудбал					1	1
атлетика	1			1	7	9
аутомобилизам					6	6
бадминтон					1	1
бициклизам					1	1
боб					1	1
бодибилдинг	1		1		5	7
бокс		1			3	4
боћање				1		1
ваздухопловни спорт		1			2	3
ватерполо					1	1
веслање					1	1
гимнастика					3	3
голф					1	1
дизање тегова		1			1	2
електронски спорт					1	1
јога					3	3
кајак кану					2	2
карате		3	5	4	12	24
кик бокс					2	2
кјокушинкаи					1	1
коњички спорт		1		1	4	6
кошарка	1	5	2	2	18	28
куглање		1			2	3
кунгфу вушу		1				1
летеће мете	1				2	3

Општина	Нова Црња	Нови Бечеј	Сечањ	Житиште	Зрењанин	укупно
маи таи		1				1
мачевање					1	1
ММА					1	1
мото спорт			1	1	1	3
мотонаутика					1	1
одбојка	1	1	2	4	12	20
пеинтбол					4	4
пикадо		1			1	2
планинарство					2	2
плес		1			6	7
пливање				1	5	6
подводни спорт					3	3
поуер лифтинг					2	2
преферанс	1				1	2
рагби					1	1
раднички спорт		1			2	3
рафтинг					2	2
рвање					7	7
рекреативни спорт	1				10	11
риболов	5	3	5	13	14	40
рукомет	3	2	2	1	13	21
савате		1	1		1	3
самбо					1	1
санкашки спортови					1	1
све гране	1	2	1	1	5	10
сеоски спорт					1	1
скијање					2	2
снукер					1	1
софтбол					1	1
спорт за све	1	1			1	3
спорт особа са инвалидитетом					2	2
спорт особа са посебним потребама					1	1
стони тенис	2				7	9
стрељаштво		1		2	5	8
стронгмен	1					1
теквондо		1			7	8
тенис	1			1	7	9

Општина	Нова Црња	Нови Бечеј	Сечањ	Житиште	Зрењанин	укупно
Споратска грана						
традиционални спортови					2	2
триатлон					1	1
фитнес		1		1	11	13
фудбал	4	5	9	14	56	88
хокеј на трави					3	3
џет ски					1	1
џиуџицу					1	1
џудо				1	3	4
шах	3	4	5	3	12	27
школски спорт					2	2
<b>укупно</b>	<b>28</b>	<b>40</b>	<b>34</b>	<b>52</b>	<b>310</b>	<b>464</b>

Од укупног броја спортских организација на територији Севернобанатског управног округа, највише је регистрованих за спортску грану фудбал, 88 или 18.97% (Табела 29, Графикон 27). Спортске организације регистроване за спортску грану фудбал уз још 5 спортских грана (риболов, кошарка, шах, карате и рукомет) чине око половину укупног броја регистрованих спортских организација на територији Севернобанатског управног округа (Табела 29, Графикон 27).

На графикону 27 приказан је процентуални удео најзаступљенијих спортских грана на територији Севернобанатског управног округа који чине око половину укупног броја регистрованих спортских организација.



Графикон 27. Процентуални удео најзаступљенијих спортских грана на територији Севернобанатског управног округа



## СРЕМСКИ УПРАВНИ ОКРУГ

У табели 30 приказан је укупан број спортских организација и спортских грана за које су регистроване спортске организације на територији Сремског управног округа. Поред тога приказан је и број спортских организација и спортских грана у односу на сваку од општина које припадају Сремском округу појединачно. Од укупно 717 спортских организација које обављају спортску активност на територији Сремског управног округа највише је спортских организација на територији Општине Сремска Митровица (185 или 25.7%) а најмање на територији Општине Ириг (29 или 4.0%).

Табела 30. Укупан број спортских организација и спортских грана за које су регистроване спортске организације на територији Борског управног округа

Спортска грана	Општина							
	Инђија	Ириг	Рума	Шид	Сремска Митровица	Стара Пазова	Пећинци	укупно
аеробик			1		2			3
аикидо			4		3	1		8
амерички фудбал	1				1			2
атлетика	2	1	1		3	1		8
аутомобилизам	2		1	1	1	1		6
билијар	2			1	1	2		6
бициклизам	2	1	1	2		1	1	8
бодибилдинг			2	1	2	4		9
бокс	1		3	1	1	1		7
боћање	1		1	2		1	1	6
боулинг					1			1
ваздухопловни спорт			1		1	4		6
ватерполо					1			1
веслање						1		1
гимнастика		1	1	1	4	1	2	10
дизање тегова	2	1			1	1		5
екстремни спортови			1	1	1			3
једрење					1	1		2
јога	1			1		3		5
кајак кану			1	1	1	1		4
карате	2		4	2	4	6	2	20
кик бокс		1	2			3		6
кинолошки спорт				1				1
кјокушинкаи	1							1
коњички спорт			1	1	3	3	3	11

Спортска грана	Општина							
	Инђија	Ириг	Рума	Шид	Сремска Митровица	Стара Пазова	Пећинци	укупно
кошарка	9	2	4	1	9	11	7	43
куглање	1		2		1	2	1	7
кунгфу вушу		1			4	1		6
летеће мете	1					1	1	3
ММА	1				1			2
мото спорт	1		4	2	5	2	1	15
мотонаутика	2					1		3
мулти спортови							1	1
одбојка	2	1	5	4	14	9	1	36
оријентиринг						1		1
пеинтбол							1	1
пикадо	2		2			5		9
планинарство	1	2	1	1		1		6
плес				1	2	2		5
пливање			1	1	2			4
подводни спорт			2		4			6
практично стрељаштво					1			1
преферанс			1					1
рагби			1					1
рагби 13						1		1
рвање	1					1		2
рекреативни спорт	5		2			3	1	11
риболов	6		5	4	11	8	1	35
рукомет	5		7	3	6	5	1	27
савате			2		3	1	1	7
самбо					1			1
санкашки спортови			1					1
све гране	2		2	1	12	3	2	22
скијање на води					1			1
софтбол	1							1
соколски спорт					1			1
спорт за све	1	1	1	1	3	1		8
спорт особа са инвалидитетом	4		1					5
спорт особа са посебним потребама						1		1
стони тенис	3	1	1	4	5	4		18
стреличарство			2					2
стрељаштво	3		1	1	3	2		10

Спортска грана	Општина							
	Инђија	Ириг	Рума	Шид	Сремска Митровица	Стара Пазова	Пећинци	укупно
сумо			1					1
теквондо	3	1	3		1	2	1	11
тенис	2		2	4	4	3		15
триатлон					1			1
фитнес	4		14		9	4	5	36
фудбал	18	11	32	24	39	20	18	162
џет ски			2					2
џиуџицу				1	2	1		4
џудо	1		2		3	2		8
шах	4	4	6	2	5	6	3	30
школски спорт	2							2
<b>укупно</b>	<b>102</b>	<b>29</b>	<b>135</b>	<b>71</b>	<b>185</b>	<b>140</b>	<b>55</b>	<b>717</b>

Од укупног броја спортских организација на територији Сремског управног округа, највише је регистрованих за спортску грану фудбал, 162 или 22.59% (Табела 30, Графикон 28). Спортске организације регистроване за спортску грану фудбал уз још 6 спортских грана (кошарка, фитнес, одбојка, риболов, шах и рукомет) чине око половину укупног броја регистрованих спортских организација на територији Сремског управног округа (Табела 30, Графикон 28).

На графикону 28 приказан је процентуални удео најзаступљенијих спортских грана на територији Сремског управног округа који чине око половину укупног броја регистрованих спортских организација.



Графикон 28. Процентуални удео најзаступљенијих спортских грана на територији Сремског управног округа

## ТОПЛИЧКИ УПРАВНИ ОКРУГ

У табели 31 приказан је укупан број спортских организација и спортских грана за које су регистроване спортске организације на територији Топличког управног округа. Поред тога приказан је и број спортских организација и спортских грана у односу на сваку од општина које припадају Топличком округу појединачно. Од укупно 127 спортских организација које обављају спортску активност на територији Топличког управног округа највише је спортских организација на територији Општине Прокупље (57 или 44.9%) а најмање на територији Општине Куршумлија (21 или 16.4%).

Табела 31. Укупан број спортских грана за које су регистроване спортске организације на територији Топличког управног округа

Општина Спортска грана	Блаце	Куршумлија	Прокупље	Житорађа	укупно
аикидо			1		1
атлетика			1	1	2
билијар		1			1
бодибилдинг	2		4		6
бокс			2	1	3
ваздухопловни спорт	1				1
гимнастика	1		1		2
карате	1		5	1	7
кик бокс		1	1		2
кошарка	3	2	3		8
мото спорт	1				1
одбојка	1	2	4		7
пливање			1		1
рекреативни спорт		1	2		3
риболов	1	1	1		3
рукомет	2	2	4	2	10
све гране		1	1	2	4
скијање	1		1		2
скијање на води			1		1
спорт за све		1			1
стони тенис			3	1	4
стреличарство			2		2
стрељаштво			1		1
теквондо	1	1	1		3
тенис	2	1	3		6
фитнес			1		1
фудбал	5	4	9	16	34
џиуџицу			1		1

Општина Спортска грана	Блаце	Куршумлија	Прокупље	Житорађа	укупно
џудо			1		1
шах	2	2	2	1	7
школски спорт		1			1
<b>укупно</b>	<b>24</b>	<b>21</b>	<b>57</b>	<b>25</b>	<b>127</b>

Од укупног броја спортских организација на територији Топличког управног округа, највише је регистрованих за спортску грану фудбал, 34 или 26.77% (Табела 31, Графикон 29). Спортске организације регистроване за спортску грану фудбал уз још 4 спортске гране (рукомет, кошарка, шах и одбојка) чине око половину укупног броја регистрованих спортских организација на територији Топличког управног округа (Табела 31, Графикон 29).

На графикону 29 приказан је процентуални удео најзаступљенијих спортских грана на територији Топличког управног округа који чине око половину укупног броја регистрованих спортских организација.



Графикон 29. Процентуални удео најзаступљенијих спортских грана на територији Топличког округа

## ШУМАДИЈСКИ УПРАВНИ ОКРУГ

У табели 32 приказан је укупан број спортских организација и спортских грана за које су регистроване спортске организације на територији Шумадијског управног округа. Поред тога приказан је и број спортских организација и спортских грана у односу на сваку од општина које припадају Шумадијском округу појединачно. Од укупно 638 спортских организација које обављају спортску активност на територији Шумадијског управног округа највише је спортских организација на територији Општине Крагујевац (370 или 58.0%) а најмање на територији Општине Лапово (14 или 2.2%).

Табела 32. Укупан број спортских организација и спортских грана за које су регистроване спортске организације на територији Шумадијског управног округа

Спортска грана	Општина							
	Аранђеловац	Баточина	Кнић	Крагујевац	Лапово	Рача	Топола	УКУПНО
аеробик				3				3
аикидо	2	1		3				6
амерички фудбал				1				1
атлетика	1			10			1	12
аутомобилизам	7			6			3	16
ашикара каикан							1	1
бадминтон				1				1
бејзбол				1				1
билијар				2				2
бициклизам	1			3	1		1	6
бодибилдинг	2	1		6	1		1	11
бокс	1			5			1	7
боћање				1				1
бриџ				1				1
ваздухопловни спорт	1			1				2
ватерполо				3		1		4
веслање			1					1
гимнастика				3				3
го				2				2
екстремни спортови				1				1
једрење				1				1
јога				1				1
карате	4	2	1	13	1	2	1	24
кендо				1				1
кик бокс	1			4	1			6

Општина \ Спортска грана	Аранђеловац	Баточина	Кнић	Крагујевац	Лапово	Рача	Топола	УКУПНО
коњички спорт	2		1	6	1			10
кошарка	5	2	1	35		2	1	46
крикет								0
куглање				6				6
лајф сејвинг				1				1
маи таи				1				1
мото спорт	3		1	3			1	8
мулти спортови							1	1
одбојка	3	2	2	13			4	24
оријентиринг				1				1
пеинтбол	1							1
пикадо				1				1
планинарство	1		1	2				4
плес				5				5
пливање				8				8
подводни спорт				6				6
преферанс	1							1
поуер лифтинг				1				1
рвање				3				3
рекреативни спорт	1			4		1	1	7
риболов	2	3		7	1	1	3	17
рукомет	5	1		6	2	1	2	17
све гране	1		1	6	1	1	1	11
синхроно пливање				1				1
скијање				8				8
ски алпинизам				1				1
скокови у воду	1							1
снукер				1				1
соколски спорт				1				1
спорт за све				1				1
спорт особа са инвалидитетом				6			1	7
спортско пењање				1				1
стони тенис	1	1	1	11			1	15
стреличарство				5		1	1	7
стрељаштво	1			7			6	14
теквондо				4			1	5
тенис	1			8			1	10



Општина \ Спортска грана	Аранђеловац	Баточина	Кнић	Крагујевац	Лапово	Рача	Топола	УКУПНО
традиционални спортови				2				2
триатлон				2				2
универзитетски спорт				2				2
фитнес	3	2		15				20
флорбол				1				1
фудбал	29	16	25	89	4	21	31	215
џиуџицу	1			3				4
џудо	2							2
шах	2	1	3	11	1		1	19
школски спорт				2			1	3
<b>УКУПНО</b>	<b>86</b>	<b>32</b>	<b>38</b>	<b>370</b>	<b>14</b>	<b>31</b>	<b>67</b>	<b>638</b>

Од укупног броја спортских организација на територији Шумадијског управног округа, највише је регистрованих за спортску грану фудбал, 215 или 33.70% (Табела 32, Графикон 30). Спортске организације регистроване за спортску грану фудбал уз још 4 спортске гране (кошарка, одбојка, карате и фитнес) чине око половину укупног броја регистрованих спортских организација на територији Шумадијског управног округа (Табела 32, Графикон 30).

На графикону 30 приказан је процентуални удео најзаступљенијих спортских грана на територији Шумадијског управног округа који чине око половину укупног броја регистрованих спортских организација.



Графикон 30. Процентуални удео најзаступљенијих спортских грана на територији Шумадијског управног округа

**ISBN: 978-86-7139-052-1**